

ESTADO ANALÍTICO DEL EJERCICIO DEL PRESUPUESTO DE EGRESOS
 CLASIFICACIÓN POR OBJETO DEL GASTO (CAPÍTULO Y CONCEPTO)
 Del 1 de Enero al 31 de Marzo de 2020
 (Cifras en pesos)

Concepto	Egreso Aprobado (1)	Ampliaciones/Reducciones (2)	Egreso Modificado (3=1+2)	Egreso Devengado (4)	Egreso Pagado (5)	Subejercicio (6=3-4)
1	9,191,612.19	0.00	9,191,612.19	14,038,268.11	2,726,160.11	-4,846,655.92
1.1	8,851,550.94	0.00	8,851,550.94	2,461,750.04	2,461,750.04	6,389,800.90
1.1.1	8,851,550.94	0.00	8,851,550.94	2,461,750.04	2,461,750.04	6,389,800.90
1.2	0.00	0.00	0.00	0.00	0.00	0.00
1.3	330,376.25	0.00	330,376.25	0.00	0.00	330,376.25
1.4	0.00	0.00	0.00	0.00	0.00	0.00
1.5	9,685.00	0.00	9,685.00	11,576,518.07	264,410.07	-11,566,833.07
1.6	0.00	0.00	0.00	0.00	0.00	0.00
1.7	0.00	0.00	0.00	0.00	0.00	0.00
2	1,283,000.00	0.00	1,283,000.00	306,057.96	306,057.96	976,942.04
2.1	380,000.00	0.00	380,000.00	117,980.14	117,980.14	262,019.86
2.2	35,000.00	0.00	35,000.00	37,446.80	37,446.80	-2,446.80
2.3	0.00	0.00	0.00	0.00	0.00	0.00
2.4	5,000.00	0.00	5,000.00	444.55	444.55	4,555.45
2.5	10,000.00	0.00	10,000.00	428.55	428.55	9,571.45
2.6	403,000.00	0.00	403,000.00	46,806.70	46,806.70	356,193.30
2.7	50,000.00	0.00	50,000.00	38,532.51	38,532.51	11,467.49
2.8	0.00	0.00	0.00	0.00	0.00	0.00
2.9	400,000.00	0.00	400,000.00	64,418.71	64,418.71	335,581.29
3	60,786,928.32	37,125.85	60,824,054.17	7,678,261.99	7,677,204.07	53,145,792.16
3.1	80,000.00	0.00	80,000.00	6,697.01	6,697.01	73,302.99
3.2	0.00	37,125.85	37,125.85	58,895.50	58,895.50	-21,759.65
3.3	1,487,000.00	0.00	1,487,000.00	553,704.22	553,704.22	933,295.78
3.4	90,000.00	0.00	90,000.00	19,720.69	19,682.77	70,279.31

ANISMO OPERADOR DEL SERVICIO DE LIMPIA D. JEHUACÁN

ESTADO ANALÍTICO DEL EJERCICIO DEL PRESUPUESTO DE EGRESOS
 CLASIFICACIÓN POR OBJETO DEL GASTO (CAPÍTULO Y CONCEPTO)
 Del 1 de Enero al 31 de Marzo de 2020
 (Cifras en pesos)

Concepto	Egreso Aprobado (1)	Ampliaciones/Reducciones (2)	Egreso Modificado (3=1+2)	Egreso Devengado (4)	Egreso Pagado (5)	Subejercicio (6=3-4)
3.5 SERVICIOS DE INSTALACIÓN, REPARACIÓN, MANTENIMIENTO Y CONSERVACION	53,245,000.00	0.00	53,245,000.00	6,918,704.29	6,918,704.29	46,326,295.71
3.6 SERVICIOS DE COMUNICACIÓN SOCIAL Y PUBLICIDAD	100,000.00	0.00	100,000.00	60,000.00	60,000.00	40,000.00
3.7 SERVICIOS DE TRASLADO Y VIAJES	66,580.00	0.00	66,580.00	17,823.95	17,823.95	48,756.05
3.8 SERVICIOS OFICIALES	41,586.00	0.00	41,586.00	42,726.33	42,726.33	-1,140.33
3.9 OTROS SERVICIOS GENERALES	5,676,762.32	0.00	5,676,762.32	0.00	0.00	5,676,762.32
4 TRANSFERENCIAS, ASIGNACIONES, SUBSIDIOS Y OTRAS AYUDAS	4,125,448.88	30,616.96	4,156,065.84	4,093,417.79	4,093,417.79	62,648.05
4.1 TRANSFERENCIAS INTERNAS Y ASIGNACIONES AL SECTOR PÚBLICO	0.00	0.00	0.00	0.00	0.00	0.00
4.2 TRANSFERENCIAS AL RESTO DEL SECTOR PÚBLICO	0.00	0.00	0.00	0.00	0.00	0.00
4.3 SUBSIDIOS Y SOBVENCIÓNES	0.00	0.00	0.00	0.00	0.00	0.00
4.4 AYUDAS SOCIALES	4,125,448.88	0.00	4,125,448.88	4,057,057.14	4,057,057.14	68,391.74
4.5 PENSIONES Y JUBILACIONES	0.00	0.00	0.00	0.00	0.00	0.00
4.6 TRANSFERENCIAS A FIDELICOMISOS, MANDATOS Y OTROS ANALOGOS	0.00	0.00	0.00	0.00	0.00	0.00
4.7 TRANSFERENCIAS A LA SEGURIDAD SOCIAL, DONATIVOS	0.00	30,616.96	30,616.96	36,360.65	36,360.65	-5,743.69
4.8 TRANSFERENCIAS AL EXTERIOR	0.00	0.00	0.00	0.00	0.00	0.00
4.9 TRANSFERENCIAS AL EXTERIOR	0.00	0.00	0.00	0.00	0.00	0.00
5 BIENES MUEBLES, INMUEBLES E INTANGIBLES	625,000.00	0.00	625,000.00	44,309.48	44,309.48	580,690.52
5.1 MOBILIARIO Y EQUIPO DE ADMINISTRACIÓN	250,000.00	0.00	250,000.00	44,309.48	44,309.48	205,690.52
5.12 MOBILIARIO Y EQUIPO EDUCACIONAL Y RECREATIVO	0.00	0.00	0.00	0.00	0.00	0.00
5.3 EQUIPO E INSTRUMENTAL MÉDICO Y DE LABORATORIO	0.00	0.00	0.00	0.00	0.00	0.00
5.4 VEHÍCULOS Y EQUIPO DE TRANSPORTE	375,000.00	0.00	375,000.00	0.00	0.00	375,000.00
5.5 EQUIPO DE DEFENSA Y SEGURIDAD	0.00	0.00	0.00	0.00	0.00	0.00
5.6 MAQUINARIA, OTROS EQUIPOS Y HERRAMIENTAS	0.00	0.00	0.00	0.00	0.00	0.00
5.7 ACTIVOS BIOLÓGICOS	0.00	0.00	0.00	0.00	0.00	0.00
5.8 BIENES INMUEBLES	0.00	0.00	0.00	0.00	0.00	0.00
5.9 ACTIVOS INTANGIBLES	0.00	0.00	0.00	0.00	0.00	0.00
6 INVERSIÓN PÚBLICA	0.00	0.00	0.00	0.00	0.00	0.00
6.1 OBRA PÚBLICA EN BIENES DE DOMINIO	0.00	0.00	0.00	0.00	0.00	0.00

ANISMO OPERADOR DEL SERVICIO DE LIMPIA I TEHUACÁN

ESTADO ANALÍTICO DEL EJERCICIO DEL PRESUPUESTO DE EGRESOS
 CLASIFICACIÓN POR OBJETO DEL GASTO (CAPÍTULO Y CONCEPTO)
 Del 1 de Enero al 31 de Marzo de 2020
 (Cifras en pesos)


Concepto	Egreso Aprobado (1)	Ampliaciones/Reducciones (2)	Egreso Modificado (3=1+2)	Egreso Devengado (4)	Egreso Pagado (5)	Subejercicio (6=3-4)
PÚBLICO						
6.2 OBRA PÚBLICA	0.00	0.00	0.00	0.00	0.00	0.00
6.3 PROYECTOS PRODUCTIVOS Y ACCIONES DE FOMENTO	0.00	0.00	0.00	0.00	0.00	0.00
7 INVERSIONES FINANCIERAS Y OTRAS PROVISIONES	0.00	0.00	0.00	0.00	0.00	0.00
7.1 INVERSIONES PARA EL FOMENTO DE ACTIVIDADES PRODUCTIVAS	0.00	0.00	0.00	0.00	0.00	0.00
7.2 ACCIONES Y PARTICIPACIONES DE CAPITAL	0.00	0.00	0.00	0.00	0.00	0.00
7.3 COMPRA DE TÍTULOS Y VALORES	0.00	0.00	0.00	0.00	0.00	0.00
7.4 CONCESIÓN DE PRÉSTAMOS	0.00	0.00	0.00	0.00	0.00	0.00
7.5 INVERSIONES EN FIDELICITOS, MANDATOS Y OTROS ANALÓGOS	0.00	0.00	0.00	0.00	0.00	0.00
7.6 OTRAS INVERSIONES FINANCIERAS	0.00	0.00	0.00	0.00	0.00	0.00
7.9 PROVISIONES PARA CONTINGENCIAS Y OTRAS EROGACIONES ESPECIALES	0.00	0.00	0.00	0.00	0.00	0.00
8 PARTICIPACIONES Y APORTACIONES	0.00	0.00	0.00	0.00	0.00	0.00
8.1 PARTICIPACIONES	0.00	0.00	0.00	0.00	0.00	0.00
8.3 APORTACIONES	0.00	0.00	0.00	0.00	0.00	0.00
8.5 CONVENIOS	0.00	0.00	0.00	0.00	0.00	0.00
9 DEUDA PÚBLICA	12,681,236.78	0.00	12,681,236.78	0.00	0.00	12,681,236.78
9.1 AMORTIZACIÓN DE LA DEUDA PÚBLICA	0.00	0.00	0.00	0.00	0.00	0.00
9.2 INTERESES DE LA DEUDA PÚBLICA	0.00	0.00	0.00	0.00	0.00	0.00
9.3 COMISIONES DE LA DEUDA PÚBLICA	0.00	0.00	0.00	0.00	0.00	0.00
9.4 GASTOS DE LA DEUDA PÚBLICA	0.00	0.00	0.00	0.00	0.00	0.00
9.5 COSTO POR COBERTURAS	0.00	0.00	0.00	0.00	0.00	0.00
9.6 APOYOS	0.00	0.00	0.00	0.00	0.00	0.00
9.9 ADEUDOS DE EJERCICIOS FISCALES ANTERIORES (ADEFAS)	12,681,236.78	0.00	12,681,236.78	0.00	0.00	12,681,236.78
TOTAL DEL GASTO	89,693,226.17	\$7,742.81	89,760,968.98	26,160,315.33	14,847,149.41	62,600,653.65

Bajo protesta de decir verdad declaramos que los Estados Financieros y sus notas,


ANISMO OPERADOR DEL SERVICIO DE LIMPIA L TEHUACÁN

ESTADO ANALÍTICO DEL EJERCICIO DEL PRESUPUESTO DE EGRESOS
CLASIFICACIÓN POR OBJETO DEL GASTO (CAPÍTULO Y CONCEPTO)
Del 1 de Enero al 31 de Marzo de 2020
(Cifras en pesos)


son razonablemente correctos y son responsabilidad del emisor.




C. JOSE ANTONIO OLAYA HERNANDEZ
DIRECTOR



MTRO JOSE VICTOR DIAZ GARRIBAY
TESORERO



OOSELITE
SERVICIO DE LIMPIA DE TEHUACÁN
TEHUACÁN RINACE CON TODOS
2015 - 2111
DIRECCION GENERAL
R.F.C. 00898410613 TEL.S: 01 238 382 0803



OOSELITE
SERVICIO DE LIMPIA DE TEHUACÁN
TEHUACÁN RINACE CON TODOS
TESORERIA
R.F.C. 00898410613 TEL: 01 238 382 0800