

ORGANISMO OPERADOR DEL SERVICIO DE LIMPIA DE TEHUACÁN

NOTAS AL ESTADO DE VARIACIÓN EN LA HACIENDA PÚBLICA/PATRIMONIO
Al 31 de Marzo de 2020
(Cifras en pesos)

VPH-01 PATRIMONIO CONTRIBUIDO:

Cuenta	Nombre de la Cuenta	Saldo Inicial	Variación	Saldo Final	Tipo	Naturaleza
3.1.1	AFORTACIONES	0.00	0.00	0.00		
3.1.2	DONACIONES DE CAPITAL	0.00	0.00	0.00		
3.1.3	ACTUALIZACIÓN DE LA HACIENDA PÚBLICA/PATRIMONIO	1,707,144.90	0.00	1,707,144.90		
	TOTAL	1,707,144.90	0.00	1,707,144.90		

VPH-02 PATRIMONIO GENERADO:

Cuenta	Nombre de la Cuenta	Saldo Inicial	Variación	Saldo Final	Procedencia
3.2.1	RESULTADOS DEL EJERCICIO (AHORRO / DESAHORRO)	-12,462,569.19	8,747,856.89	-3,714,712.30	
3.2.2	RESULTADOS DE EJERCICIOS ANTERIORES	-21,342,082.62	-12,344,200.94	-33,686,283.56	
3.2.3	REVALÚOS	0.00	0.00	0.00	
3.2.3.1	REVALÚO DE BIENES INMUEBLES	0.00	0.00	0.00	
3.2.3.2	REVALÚO DE BIENES MUEBLES	0.00	0.00	0.00	
3.2.3.3	REVALÚO DE BIENES INTANGIBLES	0.00	0.00	0.00	
3.2.3.9	OTROS REVALÚOS	0.00	0.00	0.00	
3.2.4	RESERVAS	0.00	0.00	0.00	
3.2.4.1	RESERVAS DE PATRIMONIO	0.00	0.00	0.00	
3.2.4.2	RESERVAS TERRITORIALES	0.00	0.00	0.00	
3.2.4.3	RESERVAS POR CONTINGENCIAS	0.00	0.00	0.00	
3.2.5	RECTIFICACIONES DE RESULTADOS DE EJERCICIOS ANTERIORES	10,440,136.05	0.00	10,440,136.05	
3.2.5.1	CAMBIOS EN POLÍTICAS CONTABLES	0.00	0.00	0.00	
3.2.5.2	CAMBIOS POR ERRORES CONTABLES	10,440,136.05	0.00	10,440,136.05	
	TOTAL	-23,364,515.76	-3,596,344.05	-26,960,859.81	

Bajo protesta de decir verdad declaramos que los Estados Financieros y sus notas, son razonablemente correctos y son responsabilidad del emisor.

C. JOSÉ ANTONIO OLAYA HERNÁNDEZ
DIRECTOR

HERNÁNDOZ JOSÉ VÍCTOR DÍAZ MARTINEZ
TESORERO



ORGANISMO OPERADOR DEL
SERVICIO DE LIMPIA DE TEHUACÁN

COSELITE

TEHUACÁN RENACE CON TODOS
2018 - 2021

DIRECCIÓN GENERAL

R.F.C. 008950410GY3 TELS: 01 238 382 0803

COSELITE
TEHUACÁN RENACE CON TODOS
TESORERÍA
R.F.C. 008950410GY3 TEL: 01 238 382 080

ORGANISMO OPERADOR DEL SERVICIO DE LIMPIA DE TEHUACÁN

NOTAS AL ESTADO DE FLUJOS DE EFECTIVO

Al 31 de Marzo de 2020

(Cifras en pesos)

EFE-01 FLUJO DE EFECTIVO:

Cuenta	Nombre de la Cuenta	Monto	2019
1.1.1.1	EFFECTIVO	116,431.76	20,989.27
1.1.1.2	BANCOS/TESORERÍA	9,368,468.29	1,559,607.33
1.1.1.3	BANCOS/DEPENDENCIAS Y OTROS	0.00	0.00
1.1.1.4	INVERSIONES TEMPORALES (HASTA 3 MESES)	0.00	0.00
1.1.1.5	FONDOS CON AFECTACIÓN ESPECÍFICA	0.00	0.00
1.1.1.6	DEPÓSITOS DE FONDOS DE TERCEROS EN GARANTÍA Y/O ADMINISTRACIÓN	0.00	0.00
1.1.1.9	OTROS EFECTIVOS Y EQUIVALENTES	0.00	0.00
1.1.1	TOTAL	9,484,900.05	1,580,596.60

EFE-02 ADQUISICIÓN BIENES MUEBLES E INMUEBLES:

Cuenta	Nombre de la Cuenta	Monto	Subsidio
1.2.3	BIENES INMUEBLES, INFRAESTRUCTURA Y CONSTRUCCIONES EN PROCESO	0.00	
1.2.3.1	TERRENOS	0.00	
1.2.3.2	VIVIENDAS	0.00	
1.2.3.3	EDIFICIOS NO HABITACIONALES	0.00	
1.2.3.4	INFRAESTRUCTURA	0.00	
1.2.3.5	CONSTRUCCIONES EN PROCESO EN BIENES DE DOMINIO PÚBLICO	0.00	
1.2.3.6	CONSTRUCCIONES EN PROCESO EN BIENES PROPIOS	0.00	
1.2.3.9	OTROS BIENES INMUEBLES	0.00	
1.2.4	BIENES MUEBLES	44,309.48	
1.2.4.1	MOBILIARIO Y EQUIPO DE ADMINISTRACIÓN	44,309.48	
1.2.4.2	MOBILIARIO Y EQUIPO EDUCACIONAL Y RECREATIVO	0.00	
1.2.4.3	EQUIPO E INSTRUMENTAL MÉDICO Y DE LABORATORIO	0.00	
1.2.4.4	VEHÍCULOS Y EQUIPO DE TRANSPORTE	0.00	
1.2.4.5	EQUIPO DE DEFENSA Y SEGURIDAD	0.00	
1.2.4.6	MAQUINARIA, OTROS EQUIPOS Y HERRAMIENTAS	0.00	
1.2.4.7	COLECCIONES, OBRAS DE ARTE Y OBJETOS VALIOSOS	0.00	
1.2.4.8	ACTIVOS BIOLÓGICOS	0.00	
1.2.5	ACTIVOS INTANGIBLES	0.00	
1.2.5.1	SOFTWARE	0.00	
1.2.5.2	PATENTES, MARCAS Y DERECHOS	0.00	
1.2.5.3	CONCESIONES Y FRANQUICIAS	0.00	
1.2.5.4	LICENCIAS	0.00	
1.2.5.9	OTROS ACTIVOS INTANGIBLES	0.00	
	TOTAL	44,309.48	

EFE-03 CONCILIACIÓN DEL FLUJO DE EFECTIVO:

Cuenta	Nombre de la Cuenta	Monto	2019
5.4	FLUJO NETO DE EFECTIVO DE LAS ACTIVIDADES DE OPERACIÓN MENOS MOVIMIENTOS DE PARTIDAS (O RUBROS) QUE NO AFECTAN AL EFECTIVO	-3,714,712.30	-10,637,786.79
5.5	OTROS GASTOS Y PÉRDIDAS EXTRAORDINARIAS	0.00	1,754,529.55
5.5.1	ESTIMACIONES, DEPRECIACIONES, DETERIOROS, OBSOLESCENCIAS Y AMORTIZACIONES	0.00	1,754,529.55
5.5.1.1	ESTIMACIONES POR PÉRDIDAS O DETERIOROS	0.00	0.00

ORGANISMO OPERADOR DEL SERVICIO DE LIMPIA DE TEHUACÁN

NOTAS AL ESTADO DE FLUJOS DE EFECTIVO

Al 31 de Marzo de 2020

(Cifras en pesos)

	DE ACTIVOS CIRCULANTES		
5.5.1.2	ESTIMACIONES POR PÉRDIDAS O DETERIOROS DE ACTIVOS NO CIRCULANTES	0.00	0.00
5.5.1.3	DEPRECIACIÓN DE BIENES INMUEBLES	0.00	0.00
5.5.1.4	DEPRECIACIÓN DE INFRAESTRUCTURA	0.00	0.00
5.5.1.5	DEPRECIACIÓN DE BIENES MUEBLES	0.00	1,754,529.55
5.5.1.6	DETERIORO DE LOS ACTIVOS BIOLÓGICOS	0.00	0.00
5.5.1.7	AMORTIZACIÓN DE ACTIVOS INTANGIBLES	0.00	0.00
5.5.1.8	DISMINUCIÓN DE BIENES POR PÉRDIDA, OBSOLESCENCIA Y DETERIORO	0.00	0.00
5.5.2	PROVISIONES	0.00	0.00
5.5.2.1	PROVISIONES DE PASIVOS A CORTO PLAZO	0.00	0.00
5.5.2.2	PROVISIONES DE PASIVOS A LARGO PLAZO	0.00	0.00
5.5.3	DISMINUCIONES DE INVENTARIOS	0.00	0.00
5.5.3.1	DISMINUCIONES DE INVENTARIOS DE MERCANCÍAS PARA VENTA	0.00	0.00
5.5.3.2	DISMINUCIONES DE INVENTARIOS DE MERCANCÍAS TERMINADAS	0.00	0.00
5.5.3.3	DISMINUCIONES DE INVENTARIOS DE MERCANCÍAS EN PROCESO DE ELABORACIÓN	0.00	0.00
5.5.3.4	DISMINUCIONES DE INVENTARIOS DE MATERIAS PRIMAS, MATERIALES Y SUMINISTROS PARA PRODUCCIÓN	0.00	0.00
5.5.3.5	DISMINUCIONES DE ALMACÉN DE MATERIALES Y SUMINISTROS DE CONSUMO	0.00	0.00
5.5.4	AUMENTO POR INSUFICIENCIA DE ESTIMACIONES POR PÉRDIDA O DETERIORO U OBSOLESCENCIA	0.00	0.00
5.5.4.1	AUMENTO POR INSUFICIENCIA DE ESTIMACIONES POR PÉRDIDA O DETERIORO U OBSOLESCENCIA	0.00	0.00
5.5.5	AUMENTO POR INSUFICIENCIA DE PROVISIONES	0.00	0.00
5.5.5.1	AUMENTO POR INSUFICIENCIA DE PROVISIONES	0.00	0.00
5.5.9	OTROS GASTOS	0.00	0.00
5.5.9.1	GASTOS DE EJERCICIOS ANTERIORES	0.00	0.00
5.5.9.2	PÉRDIDAS POR RESPONSABILIDADES	0.00	0.00
5.5.9.3	BONIFICACIONES Y DESCUENTOS OTORGADOS	0.00	0.00
5.5.9.4	DIFERENCIAS POR TIPO DE CAMBIO NEGATIVAS	0.00	0.00
5.5.9.5	DIFERENCIAS DE COTIZACIONES NEGATIVAS EN VALORES NEGOCIABLES	0.00	0.00
5.5.9.6	RESULTADO POR POSICIÓN MONETARIA	0.00	0.00
5.5.9.7	PÉRDIDAS POR PARTICIPACIÓN PATRIMONIAL	0.00	0.00
5.5.9.8	DIFERENCIAS POR REESTRUCTURACIÓN DE DEUDA PÚBLICA NEGATIVAS	0.00	0.00
5.5.9.9	OTROS GASTOS VARIOS	0.00	0.00
5.6	INVERSIÓN PÚBLICA	0.00	0.00
5.6.1	INVERSIÓN PÚBLICA NO CAPITALIZABLE	0.00	0.00
5.6.1.1	CONSTRUCCIÓN EN BIENES NO CAPITALIZABLE IGUAL	0.00	0.00
	RESULTADOS DEL EJERCICIO (AHORRO/DESAHORRO)	-3,714,712.30	-12,392,316.34

Bajo protesta de decir verdad declaramos que los Estados Financieros y sus notas, son razonablemente correctos y son responsabilidad del emisor.

ORGANISMO OPERADOR DEL SERVICIO DE LIMPIA DE TEHUACÁN

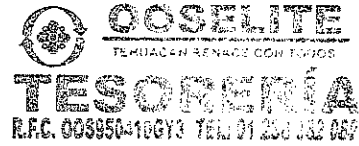

NOTAS AL ESTADO DE FLUJOS DE EFECTIVO

Al 31 de Marzo de 2020

-(Cifras en pesos)

C. JOSE ANTONIO OLAYA HERNANDEZ
DIRECTOR

MTRRO JOSE VICTOR DIAZ CARPINTEYRO
TESORERO



ORGANISMO OPERADOR DEL SERVICIO DE LIMPIA DE TEHUACÁN

NOTAS DE MEMORIA
Al 31 de Marzo de 2020
(Cifras en pesos)

MÉM-01 CUENTAS DE ORDEN CONTABLES:

Cuenta	Nombre de la Cuenta	Saldo Inicial	Cargo	Abono	Saldo Final
7	CUENTAS DE ORDEN CONTABLES	0.00	0.00	0.00	0.00 (d)
7.1	VALORES	0.00	0.00	0.00	0.00 (d)
7.1.1	VALORES EN CUSTODIA	0.00	0.00	0.00	0.00 (d)
7.1.2	CÚSTODIA DE VALORES	0.00	0.00	0.00	0.00 (a)
7.1.3	INSTRUMENTOS DE CRÉDITO PRESTADOS A FORMADORES DE MERCADO	0.00	0.00	0.00	0.00 (d)
7.1.4	PRÉSTAMO DE INSTRUMENTOS DE CRÉDITO A FORMADORES DE MERCADO Y SU GARANTÍA	0.00	0.00	0.00	0.00 (a)
7.1.5	INSTRUMENTOS DE CRÉDITO RECIBIDOS EN GARANTÍA DE LOS FORMADORES DE MERCADO	0.00	0.00	0.00	0.00 (d)
7.1.6	GARANTÍA DE CRÉDITOS RECIBIDOS DE LOS FORMADORES DE MERCADO	0.00	0.00	0.00	0.00 (a)
7.2	EMISIÓN DE OBLIGACIONES	0.00	0.00	0.00	0.00 (d)
7.2.1	AUTORIZACIÓN PARA LA EMISIÓN DE BONOS, TÍTULOS Y VALORES DE LA DEUDA PÚBLICA INTERNA	0.00	0.00	0.00	0.00 (a)
7.2.2	AUTORIZACIÓN PARA LA EMISIÓN DE BONOS, TÍTULOS Y VALORES DE LA DEUDA PÚBLICA EXTERNA	0.00	0.00	0.00	0.00 (d)
7.2.3	EMISIONES AUTORIZADAS DE LA DEUDA PÚBLICA INTERNA Y EXTERNA	0.00	0.00	0.00	0.00 (a)
7.2.4	SUSCRIPCIÓN DE CONTRATOS DE PRÉSTAMOS Y OTRAS OBLIGACIONES DE LA DEUDA PÚBLICA INTERNA	0.00	0.00	0.00	0.00 (d)
7.2.5	SUSCRIPCIÓN DE CONTRATOS DE PRÉSTAMOS Y OTRAS OBLIGACIONES DE LA DEUDA PÚBLICA EXTERNA	0.00	0.00	0.00	0.00 (d)
7.2.6	CONTRATOS DE PRÉSTAMOS Y OTRAS OBLIGACIONES DE LA DEUDA PÚBLICA INTERNA Y EXTERNA	0.00	0.00	0.00	0.00 (a)
7.3	AVALES Y GARANTÍAS	0.00	0.00	0.00	0.00 (d)
7.3.1	AVALES AUTORIZADOS	0.00	0.00	0.00	0.00 (d)
7.3.2	AVALES FIRMADOS	0.00	0.00	0.00	0.00 (a)
7.3.3	FIANZAS Y GARANTÍAS RECIBIDAS POR DEUDAS A COBRAR	0.00	0.00	0.00	0.00 (d)
7.3.4	FIANZAS Y GARANTÍAS RECIBIDAS	0.00	0.00	0.00	0.00 (a)
7.3.5	FIANZAS OTORGADAS PARA RESPALDAR OBLIGACIONES NO FISCALES DEL GOBIERNO	0.00	0.00	0.00	0.00 (d)
7.3.6	FIANZAS OTORGADAS DEL GOBIERNO PARA RESPALDAR OBLIGACIONES NO FISCALES	0.00	0.00	0.00	0.00 (a)
7.4	JUICIOS	0.00	0.00	0.00	0.00 (d)
7.4.1	DEMANDAS JUDICIALES EN PROCESO DE RESOLUCIÓN	0.00	0.00	0.00	0.00 (d)
7.4.2	RESOLUCIÓN DE DEMANDAS EN PROCESO JUDICIAL	0.00	0.00	0.00	0.00 (a)
7.5	INVERSIÓN MEDIANTE PROYECTOS PARA PRESTACIÓN DE SERVICIOS (PPS) Y SIMILARES	0.00	0.00	0.00	0.00 (d)
7.5.1	CONTRATOS PARA INVERSIÓN MEDIANTE PROYECTOS PARA PRESTACIÓN DE SERVICIOS (PPS) Y SIMILARES	0.00	0.00	0.00	0.00 (d)
7.5.2	INVERSIÓN PÚBLICA CONTRATADA MEDIANTE PROYECTOS PARA PRESTACIÓN DE SERVICIOS (PPS) Y SIMILARES	0.00	0.00	0.00	0.00 (a)
7.6	BIENES EN CONCESIONES O EN COMODATO	0.00	0.00	0.00	0.00 (d)
7.6.1	BIENES BAJO CONTRATO EN CONCESIÓN	0.00	0.00	0.00	0.00 (d)
7.6.2	CONTRATO DE CONCESIÓN POR BIENES	0.00	0.00	0.00	0.00 (a)

ORGANISMO OPERADOR DEL SERVICIO DE LIMPIA DE TEHUACÁN

NOTAS DE MEMORIA
Al 31 de Marzo de 2020
(Cifras en pesos)

7.6.3	BIENES BAJO CONTRATO EN COMODATO	0.00	0.00	0.00	0.00 (d)
7.6.4	CONTRATO DE COMODATO POR BIENES	0.00	0.00	0.00	0.00 (a)
7.7	OTRAS CUENTAS DE ORDEN	0.00	0.00	0.00	0.00 (d)
7.7.1	OTRAS CUENTAS DE ORDEN	0.00	0.00	0.00	0.00 (d)
7.X	BIENES ARQUEOLÓGICOS, ARTÍSTICOS E HISTÓRICOS	0.00	0.00	0.00	0.00 (d)
7.X.1	BIENES ARQUEOLÓGICOS EN CUSTODIA	0.00	0.00	0.00	0.00 (d)
7.X.2	CUSTODIA DE BIENES ARQUEOLÓGICOS	0.00	0.00	0.00	0.00 (a)
7.X.3	BIENES ARTÍSTICOS EN CUSTODIA	0.00	0.00	0.00	0.00 (d)
7.X.4	CUSTODIA DE BIENES ARTÍSTICOS	0.00	0.00	0.00	0.00 (a)
7.X.5	BIENES HISTÓRICOS EN CUSTODIA	0.00	0.00	0.00	0.00 (d)
7.X.6	CUSTODIA DE BIENES HISTÓRICOS	0.00	0.00	0.00	0.00 (a)


MEM-02 CUENTAS DE ORDEN PRESUPUESTARIAS:

Cuenta	Nombre de la Cuenta	Saldo Inicial	Cargo	Abono	Saldo Final
8	CUENTAS DE ORDEN PRESUPUESTARIAS	0.00	303,795,576.67	303,795,576.67	0.00 (a)
8.1	LEY DE INGRESOS	0.00	133,022,982.81	133,022,982.81	0.00 (a)
8.1.1	LEY DE INGRESOS ESTIMADA	0.00	88,693,226.17	0.00	88,693,226.17 (d)
8.1.2	LEY DE INGRESOS POR EJECUTAR	0.00	22,160,770.97	88,693,226.17	66,532,455.20 (a)
8.1.3	MODIFICACIONES A LA LEY DE INGRESOS ESTIMADA	0.00	0.00	0.00	0.00 (d)
8.1.4	LEY DE INGRESOS DEVENGADA	0.00	22,168,985.67	22,160,770.97	-8,214.70 (a)
8.1.5	LEY DE INGRESOS RECAUDADA	0.00	0.00	22,168,985.67	22,168,985.67 (a)
8.2	PRESUPUESTO DE EGRESOS	0.00	170,772,593.86	170,772,593.86	0.00 (d)
8.2.1	PRESUPUESTO DE EGRESOS APROBADO	0.00	0.00	88,693,226.17	88,693,226.17 (a)
8.2.2	PRESUPUESTO DE EGRESOS POR EJERCER	0.00	88,760,968.98	26,160,360.33	62,600,608.65 (d)
8.2.3	MODIFICACIONES AL PRESUPUESTO DE EGRESOS APROBADO	0.00	0.00	67,742.81	67,742.81 (a)
8.2.4	PRESUPUESTO DE EGRESOS COMPROMETIDO	0.00	26,160,360.33	26,160,315.33	45.00 (d)
8.2.5	PRESUPUESTO DE EGRESOS DEVENGADO	0.00	26,160,315.33	14,843,799.81	11,316,515.52 (d)
8.2.6	PRESUPUESTO DE EGRESOS EJERCIDO	0.00	14,843,799.81	14,847,149.41	-3,349.60 (d)
8.2.7	PRESUPUESTO DE EGRESOS PAGADO	0.00	14,847,149.41	0.00	14,847,149.41 (d)

Bajo protesta de decir verdad declaramos que los Estados Financieros y sus notas, son razonablemente correctos y son responsabilidad del emisor.

G. JOSÉ ANTONIO OLAYA HERNÁNDEZ
DIRECTOR

MTR. JOSÉ VÍCTOR BARRERA CARPINTERO
TESORERO



NOTAS AL ESTADO DE SITUACIÓN FINANCIERA
Al 31 de Marzo de 2020
(Cifras en pesos)

ESF-01 FONDOS CON AFECTACIÓN ESPECÍFICA E INVERSIONES FINANCIERAS:		Monto	Tipo		2016	2017	2018	2019	Monto
Cuenta	Nombre de la Cuenta								
1.1.1.4	INVERSIONES TEMPORALES (HASTA 3 MESES)	0.00							
1.1.1.5	FONDOS CON AFECTACIÓN ESPECÍFICA	0.00							
1.1.2.1	INVERSIONES FINANCIERAS DE CORTO PLAZO	0.00							
1.2.1.1	INVERSIONES A LARGO PLAZO	0.00							
	TOTAL	0.00							
ESF-02 CONTRIBUCIONES POR RECUPERAR:									
Cuenta	Nombre de la Cuenta	Monto			2016	2017	2018	2019	Monto
1.1.2.2	CUENTAS POR COBRAR A CORTO PLAZO	121,118.61			526,888.98	12,576.84	0.00	95,009.95	
1.1.2.4	INGRESOS POR RECUPERAR A CORTO PLAZO	5,090.79			-190.00	703,630.57	0.00	5,090.79	
	TOTAL	126,209.40			526,698.98	716,207.41	0.00	100,100.74	
ESF-03 CONTRIBUCIONES POR RECUPERAR CORTO PLAZO:									
Cuenta	Nombre de la Cuenta	Monto			90 días	180 días	365 días	+365 días	
1.1.2.3	DEUDORES DIVERSOS POR COBRAR A CORTO PLAZO	10,226,956.58			1,277,246.77	591,771.95	2,487,064.66	5,870,873.20	
1.1.2.5	DEUDORES POR ANTICIPOS DE TESORERÍA A CORTO PLAZO	-37,238.11			0.00	-37,238.11	0.00	0.00	
1.1.3	DERECHOS A RECIBIR BIENES O SERVICIOS	0.00			0.00	0.00	0.00	0.00	
1.1.3.1	ANTICIPO A PROVEEDORES POR ADQUISICIÓN DE BIENES Y PRESTACIÓN DE SERVICIOS A CORTO PLAZO	0.00			0.00	0.00	0.00	0.00	
1.1.3.2	ANTICIPO A PROVEEDORES POR ADQUISICIÓN DE BIENES INMUEBLES Y MUEBLES A CORTO PLAZO	0.00			0.00	0.00	0.00	0.00	
1.1.3.3	ANTICIPO A PROVEEDORES POR ADQUISICIÓN DE BIENES INTANGIBLES A CORTO PLAZO	0.00			0.00	0.00	0.00	0.00	
1.1.3.4	ANTICIPO A CONTRATISTAS POR OBRAS PÚBLICAS A CORTO PLAZO	0.00			0.00	0.00	0.00	0.00	
1.1.3.9	OTROS DERECHOS A RECIBIR BIENES O SERVICIOS A CORTO PLAZO	0.00			0.00	0.00	0.00	0.00	
	TOTAL	10,189,718.47			1,277,246.77	554,533.84	2,487,064.66	5,870,873.20	

ESF-04 INVENTARIO:
Cuenta Nombre de la Cuenta

NOTAS AL ESTADO DE SITUACIÓN FINANCIERA
 Al 31 de Marzo de 2020
 (Cifras en pesos)

1.1.4	INVENTARIOS	0.00				
1.1.4.1	INVENTARIO DE MERCANCIAS PARA VENTA	0.00				
1.1.4.2	INVENTARIO DE MERCANCIAS TERMINADAS	0.00				
1.1.4.3	INVENTARIO DE MERCANCIAS EN PROCESO DE ELABORACIÓN	0.00				
1.1.4.4	INVENTARIO DE MATERIAS PRIMAS, MATERIALES Y SUMINISTROS PARA PRODUCCIÓN	0.00				
1.1.4.5	BIENES EN TRÁNSITO	0.00				
	TOTAL	0.00				

ESF-05 ALMACENES:
 Cuenta Nombre de la Cuenta Monto Método

1.1.5	ALMACENES	0.00			
1.1.5.1	ALMACÉN DE MATERIALES Y SUMINISTROS DE CONSUMO	0.00			
	TOTAL	0.00			

ESF-06 FIDELICOMISOS, MANDATOS Y CONTRATOS ANALÓGOS:
 Cuenta Nombre de la Cuenta Monto Tipo Característica

1.2.1.3	FIDELICOMISOS, MANDATOS Y CONTRATOS ANALÓGOS	0.00			
	TOTAL	0.00			

ESF-07 PARTICIPACIONES Y APORTACIONES DE CAPITAL:
 Cuenta Nombre de la Cuenta Monto

1.2.1.4	PARTICIPACIONES Y APORTACIONES DE CAPITAL	0.00			
	TOTAL	0.00			

ESF-08 BIENES MUEBLES E INMOBILIES:
 Cuenta Nombre de la Cuenta Monto Dep. Gasto Dep. Acum. Método Tasas (*)

1.2.3	BIENES INMOBILIES, INFRAESTRUCTURA Y CONSTRUCCIONES EN PROCESO	130,532.00	0.00	81,769.98	Línea recta	
1.2.3.1	TERRENOS	0.00	0.00	0.00	Línea recta	
1.2.3.2	VIVIENDAS	0.00	0.00	0.00	Línea recta	

NOTAS AL ESTADO DE SITUACIÓN FINANCIERA

Al 31 de Marzo de 2020

(Cifras en pesos)

1.2.3.3	EDIFICIOS NO HABITACIONALES	190,532.00	0.00	81,769.98	Línea recta	
1.2.3.4	INFRAESTRUCTURA	0.00	0.00	0.00	Línea recta	
1.2.3.5	CONSTRUCCIONES EN PROCESO EN BIENES DE DOMINIO PÚBLICO	0.00	0.00	0.00	Línea recta	
1.2.3.6	CONSTRUCCIONES EN PROCESO EN BIENES PROPIOS	0.00	0.00	0.00	Línea recta	
1.2.3.9	OTROS BIENES INMUEBLES	0.00	0.00	0.00	Línea recta	
1.2.4	BIENES MUEBLES	17,074,875.18	0.00	4,587,314.40	Línea recta	
1.2.4.1	MOBILIARIO Y EQUIPO DE ADMINISTRACIÓN	486,741.23	0.00	243,489.96	Línea recta	
1.2.4.2	MOBILIARIO Y EQUIPO EDUCACIONAL Y RECREATIVO	14,079.24	0.00	14,079.24	Línea recta	
1.2.4.3	EQUIPO E INSTRUMENTAL MÉDICO Y DE LABORATORIO	0.00	0.00	0.00	Línea recta	
1.2.4.4	VEHÍCULOS Y EQUIPO DE TRANSPORTE	15,972,272.72	0.00	4,196,658.44	Línea recta	
1.2.4.5	EQUIPO DE DEFENSA Y SEGURIDAD	0.00	0.00	0.00	Línea recta	
1.2.4.6	MAQUINARIA, OTROS EQUIPOS Y HERRAMIENTAS	601,781.99	0.00	133,086.76	Línea recta	
1.2.4.7	COLECCIONES, OBRAS DE ARTE Y OBJETOS VALIOSOS	0.00	0.00	0.00	Línea recta	
1.2.4.8	ACTIVOS BIOLÓGICOS	0.00	0.00	0.00	Línea recta	
	TOTAL	17,265,407.18	0.00	4,669,084.38		

(*) La tasa anual es general salvo excepciones específicas

ESF-09 INTANGIBLES Y DIFERIDOS:

Cuenta	Nombre de la Cuenta	Monto	Amort. Gasto	Amort. Acum.	Método	Tasas (*)
1.2.5	ACTIVOS INTANGIBLES	173,530.00	0.00	55,350.01	Línea recta	
1.2.5.1	SOFTWARE	0.00	0.00	0.00	Línea recta	
1.2.5.2	PATENTES, MARCAS Y DERECHOS	0.00	0.00	0.00	Línea recta	
1.2.5.3	CONCESIONES Y FRANQUICIAS	0.00	0.00	0.00	Línea recta	
1.2.5.4	LICENCIAS	0.00	0.00	0.00	Línea recta	
1.2.5.9	OTROS ACTIVOS INTANGIBLES	173,530.00	0.00	55,350.01	Línea recta	
1.2.7	ACTIVOS DIFERIDOS	0.00	0.00	0.00	Línea recta	
1.2.7.1	ESTUDIOS, FORMULACIÓN Y EVALUACIÓN DE PROYECTOS	0.00	0.00	0.00	Línea recta	
1.2.7.2	DERECHOS SOBRE BIENES EN RÉGIMEN DE ARRENDAMIENTO FINANCIERO	0.00	0.00	0.00	Línea recta	
1.2.7.3	GASTOS PAGADOS POR ADELANTADO A LARGO PLAZO	0.00	0.00	0.00	Línea recta	
1.2.7.4	ANTICIPOS A LARGO PLAZO	0.00	0.00	0.00	Línea recta	
1.2.7.5	BENEFICIOS AL RETIRO DE EMPLEADOS	0.00	0.00	0.00	Línea recta	

PAGADOS POR ADELANTADO					
1.2.7.9	OTROS ACTIVOS DIFERIDOS	0.00	0.00		0.00
	TOTAL	173,530.00	0.00		55,350.01

(*) La tasa anual es general salvo excepciones específicas

ESF-10 ESTIMACIONES Y DETERIOROS:					
Cuenta	Nombre de la Cuenta	Monto	Criterio		
1.1.6	ESTIMACIÓN POR PÉRDIDAS O DETERIORO DE ACTIVOS CIRCULANTES	0.00			
1.1.6.1	ESTIMACIONES PARA CUENTAS INCOBRABLES POR DERECHOS A RECIBIR EFECTIVO O EQUIVALENTES	0.00			
1.1.6.2	ESTIMACIÓN POR DETERIORO DE INVENTARIOS	0.00			
	TOTAL	0.00			

ESF-11 OTROS ACTIVOS:					
Cuenta	Nombre de la Cuenta	Monto	Característica		
1.1.9	OTROS ACTIVOS CIRCULANTES	0.00			
1.2.9.1	BIENES EN CONCESIÓN	0.00			
1.2.9.2	BIENES EN ARRENDAMIENTO FINANCIERO	0.00			
1.2.9.3	BIENES EN COMODATO	0.00			
	TOTAL	0.00			

ESF-12 CUENTAS Y DOCUMENTOS POR PAGAR:									
Cuenta	Nombre de la Cuenta	Monto	90 días	180 días	365 días	+365 días			
2.1.1	CUENTAS POR PAGAR A CORTO PLAZO	46,406,946.90		1,678,718.23		5,705,531.99		11,957,692.56	
2.1.1.1	SERVICIOS PERSONALES POR PAGAR A CORTO PLAZO	435,033.35		25,999.99		371,318.29		13,415.07	
2.1.1.2	PROVEEDORES POR PAGAR A CORTO PLAZO	33,330,553.92		0.00		415,181.49		9,201,510.05	
2.1.1.3	CONTRATISTAS POR OBRAS PÚBLICAS POR PAGAR A CORTO PLAZO	0.00		0.00		0.00		0.00	
2.1.1.4	PARTICIPACIONES Y APORTACIONES POR PAGAR A CORTO PLAZO	0.00		0.00		0.00		0.00	
2.1.1.5	TRANSFERENCIAS OTORGADAS POR PAGAR A CORTO PLAZO	16,935.81		-1,322.70		0.00		15,219.51	
2.1.1.6	INTERESES, COMISIONES Y OTROS GASTOS DE LA DEUDA PÚBLICA	0.00		0.00		0.00		0.00	


NOTAS AL ESTADO DE SITUACIÓN FINANCIERA
 Al 31 de Marzo de 2020
 (Cifras en pesos)


Cuenta	Nombre de la Cuenta	Monto	Naturalaleza	Característica		
2.1.1.7	RETENCIONES Y CONTRIBUCIONES POR PAGAR A CORTO PLAZO	12,628,102.10	1,657,719.22	4,919,032.21	2,727,547.93	3,323,802.74
2.1.1.8	DEVOLUCIONES DE LA LEY DE INGRESOS POR PAGAR A CORTO PLAZO	0.00	0.00	0.00	0.00	0.00
2.1.1.9	OTRAS CUENTAS POR PAGAR A CORTO PLAZO	-3,678.28	-3,678.28	0.00	0.00	0.00
2.1.2	DOCUMENTOS POR PAGAR A CORTO PLAZO	15,259.37	15,259.37	0.00	0.00	0.00
2.1.2.1	DOCUMENTOS COMERCIALES POR PAGAR A CORTO PLAZO	0.00	0.00	0.00	0.00	0.00
2.1.2.2	DOCUMENTOS CON CONTRATISTAS POR OBRAS PÚBLICAS POR PAGAR A CORTO PLAZO	0.00	0.00	0.00	0.00	0.00
2.1.2.9	OTROS DOCUMENTOS POR PAGAR A CORTO PLAZO	15,259.37	15,259.37	0.00	0.00	0.00
	TOTAL	46,422,206.27	1,693,977.60	5,705,531.99	11,957,692.56	27,065,004.12
ESF-13 FONDOS Y BIENES DE TERCEROS:						
2.1.6	FONDOS Y BIENES DE TERCEROS EN GARANTÍA Y/O ADMINISTRACIÓN A CORTO PLAZO	0.00				
2.1.6.1	FONDOS EN GARANTÍA A CORTO PLAZO	0.00				
2.1.6.2	FONDOS EN ADMINISTRACIÓN A CORTO PLAZO	0.00				
2.1.6.3	FONDOS CONTINGENTES A CORTO PLAZO	0.00				
2.1.6.4	FONDOS DE FIDEICOMISOS, MANDATOS Y CONTRATOS ANALÓGOS A CORTO PLAZO	0.00				
2.1.6.5	OTROS FONDOS DE TERCEROS EN GARANTÍA Y/O ADMINISTRACIÓN A CORTO PLAZO	0.00				
2.1.6.6	VALORES Y BIENES EN GARANTÍA A CORTO PLAZO	0.00				
2.2.5	FONDOS Y BIENES DE TERCEROS EN GARANTÍA Y/O ADMINISTRACIÓN A LARGO PLAZO	0.00				
2.2.5.1	FONDOS EN GARANTÍA A LARGO PLAZO	0.00				
2.2.5.2	FONDOS EN ADMINISTRACIÓN A LARGO PLAZO	0.00				
2.2.5.3	FONDOS CONTINGENTES A LARGO PLAZO	0.00				
2.2.5.4	FONDOS DE FIDEICOMISOS, MANDATOS Y CONTRATOS ANALÓGOS A LARGO PLAZO	0.00				
2.2.5.5	OTROS FONDOS DE TERCEROS EN GARANTÍA Y/O ADMINISTRACIÓN A LARGO PLAZO	0.00				
2.2.5.6	VALORES Y BIENES EN GARANTÍA A LARGO PLAZO	0.00				
	TOTAL	0.00				

NOTAS AL ESTADO DE SITUACION FINANCIERA
 Al 31 de Marzo de 2020
 (Cifras en pesos)

Cuenta	Nombre de la Cuenta	Monto	Naturaleza	Característica
ESF-14	OTROS PASIVOS CIRCULANTES:			
2.1.5.9	OTROS PASIVOS DIFERIDOS A CORTO PLAZO	0.00		
2.1.9.9	OTROS PASIVOS CIRCULANTES	0.00		
2.2.4	PASIVOS DIFERIDOS A LARGO PLAZO	0.00		
2.2.4.1	CRÉDITOS DIFERIDOS A LARGO PLAZO	0.00		
2.2.4.2	INTERESES COBRADOS POR ADELANTADO A LARGO PLAZO	0.00		
2.2.4.9	OTROS PASIVOS DIFERIDOS A LARGO PLAZO	0.00		
	TOTAL	0.00		

Bajo protesta de decir verdad declaramos que los Estados Financieros y sus notas, son razonablemente correctos y son responsabilidad del emisor.


 C. JOSE ANTONIO OLVERA HERNANDEZ
 DIRECTOR


 METRO JOSE VICTOR DIAZ CARPINTERINO
 TESORERO

**ORGANISMO OPERADOR DEL
 SERVICIO DE LIMPIA DE TEHUACÁN**
COSELITE
 TENHUACÁN RENACE CON TODOS
 4018 - 2021
 DIRECCION GENERAL
 R.F.C. 005850410673 TELS. 01 238 382 0803

COSELITE
 TENHUACÁN RENACE CON TODOS
TESORERIA
 R.F.C. 005850410673 TEL. 01 238 392 0880

ORGANISMO OPERADOR DEL SERVICIO DE LIMPIA DE TEHUACÁN

NOTAS AL ESTADO DE ACTIVIDADES
Al 31 de Marzo de 2020
(Cifras en pesos)

EA-01 INGRESOS DE GESTIÓN:

Cuenta	Nombre de la Cuenta	Monto
4.1	INGRESOS DE GESTIÓN	22,160,603.49
4.1.1	IMPUESTOS	0.00
4.1.1.1	IMPUESTOS SOBRE LOS INGRESOS	0.00
4.1.1.1.1	DE PERSONAS FÍSICAS	0.00
4.1.1.1.2	DE EMPRESAS Y OTRAS CORPORACIONES (PERSONAS MORALES)	0.00
4.1.1.1.3	NO CLASIFICABLES	0.00
4.1.1.1.4	IMPUESTO A LOS RENDIMIENTOS PETROLEROS	0.00
4.1.1.2	IMPUESTOS SOBRE EL PATRIMONIO	0.00
4.1.1.3	IMPUESTOS SOBRE LA PRODUCCIÓN, EL CONSUMO Y LAS TRANSACCIONES	0.00
4.1.1.3.1	IMPUESTO AL VALOR AGREGADO	0.00
4.1.1.3.2	IMPUESTO ESPECIAL SOBRE PRODUCCIÓN Y SERVICIOS	0.00
4.1.1.3.3	OTROS IMPUESTOS SOBRE BIENES Y SERVICIOS	0.00
4.1.1.4	IMPUESTOS AL COMERCIO EXTERIOR	0.00
4.1.1.4.1	IMPUESTO A LA IMPORTACIÓN	0.00
4.1.1.4.2	IMPUESTO A LA EXPORTACIÓN	0.00
4.1.1.5	IMPUESTOS SOBRE NÓMINAS Y ASIMILABLES	0.00
4.1.1.6	IMPUESTOS ECOLÓGICOS	0.00
4.1.1.7	ACCESORIOS DE IMPUESTOS	0.00
4.1.1.8	IMP. NO COMPRENDIDOS EN LA LEY DE ING. VIGENTE CAUS. EN EJER. FISCA. ANT. PEND. DE LIQ. O PAGO	0.00
4.1.1.9	OTROS IMPUESTOS	0.00
4.1.2	CUOTAS Y APORTACIONES DE SEGURIDAD SOCIAL	0.00
4.1.2.1	APORTACIONES PARA FONDOS DE VIVIENDA	0.00
4.1.2.1.1	CONTRIBUCIONES DE LOS EMPLEADORES	0.00
4.1.2.1.2	CONTRIBUCIONES NO CLASIFICABLES	0.00
4.1.2.2	CUOTAS PARA LA SEGURIDAD SOCIAL	0.00
4.1.2.2.1	CONTRIBUCIONES DE LOS EMPLEADOS	0.00
4.1.2.2.2	CONTRIBUCIONES DE LOS EMPLEADORES	0.00
4.1.2.2.3	CONTRIBUCIONES DE LOS TRABAJADORES POR CUENTA PROPIA O NO EMPLEADOS	0.00
4.1.2.3	CUOTAS DE AHORRO PARA EL RETIRO	0.00
4.1.2.3.1	CONTRIBUCIONES DE LOS EMPLEADOS	0.00
4.1.2.3.2	CONTRIBUCIONES DE LOS EMPLEADORES	0.00
4.1.2.3.3	CONTRIBUCIONES DE LOS TRABAJADORES POR CUENTA PROPIA O NO EMPLEADOS	0.00
4.1.2.3.4	CONTRIBUCIONES NO CLASIFICABLES	0.00
4.1.2.4	ACCESORIOS DE CUOTAS Y APORTACIONES DE SEGURIDAD SOCIAL	0.00
4.1.2.9	OTRAS CUOTAS Y APORTACIONES PARA LA SEGURIDAD SOCIAL	0.00
4.1.3	CONTRIBUCIONES DE MEJORAS	0.00
4.1.3.1	CONTRIBUCIONES DE MEJORAS POR OBRAS PÚBLICAS	0.00
4.1.3.2	CON. DE MEJ. NO COMP. EN LA LEY DE ING. VIGENTE CAUS. EN EJER. FISCA. ANT. PEND. DE LIQ. O PAGO	0.00
4.1.4	DERECHOS	0.00
4.1.4.1	DERECHOS POR EL USO, GOCE, APROVECHAMIENTO O EXPLOTACIÓN DE BIENES DE DOMINIO PÚBLICO	0.00

ORGANISMO OPERADOR DEL SERVICIO DE LIMPIA DE TEHUACÁN

NOTAS AL ESTADO DE ACTIVIDADES

Al 31 de Marzo de 2020

(Cifras en pesos)

4.1.4.3	DERECHOS POR PRESTACIÓN DE SERVICIOS	0.00
4.1.4.3.1	DERECHOS POR PRESTACIÓN DE SERVICIOS CORRIENTE	0.00
4.1.4.3.2	DERECHOS POR PRESTACIÓN DE SERVICIOS REZAGO	0.00
4.1.4.4	ACCESORIOS DE DERECHOS	0.00
4.1.4.5	DERECHOS NO COMP. EN LA LEY DE ING. VIGENTE CAUS. EN EJER. FISC. ANT. PEND. DE LIQ. O PAGO	0.00
4.1.4.9	OTROS DERECHOS	0.00
4.1.5	PRODUCTOS	3,672.00
4.1.5.1	PRODUCTOS	0.00
4.1.5.4	CONSTANCIAS DIVERSAS	3,672.00
4.1.6	APROVECHAMIENTOS	0.00
4.1.6.2	MÚLTAS	0.00
4.1.6.3	INDEMNIZACIONES	0.00
4.1.6.4	REINTEGROS	0.00
4.1.6.5	APROVECHAMIENTOS PROVENIENTES DE OBRAS PÚBLICAS	0.00
4.1.6.6	APROVECHAMIENTOS NO COMP. EN LA LEY DE ING. VIGENTE CAUS. EN EJER. FISC. ANT. PEND. DE LIQ. O PAGO	0.00
4.1.6.8	ACCESORIOS DE APROVECHAMIENTOS	0.00
4.1.6.9	OTROS APROVECHAMIENTOS	0.00
4.1.7	INGRESOS POR VENTA DE BIENES Y PRESTACIÓN DE SERVICIOS	22,156,931.49
4.1.7.1	INGRESOS POR VENTA DE BIENES Y PREST. DE SERV. DE INST. PÚBLICAS DE SEGURIDAD SOCIAL	0.00
4.1.7.2	INGRESOS POR VENTA DE BIENES Y PREST. DE SERV. DE EMPR. PRODUCT. DEL ESTADO	0.00
4.1.7.3	INGRESOS POR VENTA DE BIENES Y PREST. DE SERV. DE ENT. PARAEST. Y FIDEIC. NO EMPR Y NO FINANC	22,156,931.49
4.1.7.3.1	DERECHOS POR PRESTACIÓN DE SERVICIOS CORRIENTE	21,258,942.12
4.1.7.3.2	DERECHOS POR EL USO, GOCE, APROVECHAMIENTO O EXPLOTACIÓN DE BIENES DE DOMINIO PÚBLICO	768,018.58
4.1.7.3.3	APROVECHAMIENTOS	0.00
4.1.7.3.4	OTROS INGRESOS	129,970.79
4.1.7.4	INGRESOS POR VENTA DE BIENES Y PREST. DE SERV. DE ENT. PARAEST. EMPR NO FINANC C/PART EST MAY	0.00
4.1.7.5	INGRESOS POR VENTA DE BIENES Y PREST. DE SERV. DE ENT. PARAEST. EMPR FINANC MONET C/PART EST MAY	0.00
4.1.7.6	INGRESOS POR VENTA DE BIENES Y PREST. DE SERV. DE ENT. PARAEST. EMPR FINANC NO MONET C/PART EST MAY	0.00
4.1.7.7	INGRESOS POR VENTA DE BIENES Y PREST. DE SERV. DE FIDEIC. FINANC PÚBLICOS C/PART EST MAY	0.00
4.1.7.8	INGRESOS POR VENTA DE BIENES Y PREST. DE SERV. DE LOS PODERES LEG. Y JUDICIAL Y DE LOS ÓRGANOS AUT.	0.00
	TOTAL	22,160,603.49

ORGANISMO OPERADOR DEL SERVICIO DE LIMPIA DE TEHUACÁN

NOTAS AL ESTADO DE ACTIVIDADES

Al 31 de Marzo de 2020

(Cifras en pesos)

EA-02 PARTICIPACIONES, APORTACIONES, CONVENIOS, INCENTIVOS DERIVADOS DE LA COLABORACIÓN FISCAL, FONDOS DISTINTOS DE APORTACIONES, TRANSFERENCIAS, ASIGNACIONES, SUBSIDIOS Y SUBVENCIONES, Y PENSIONES Y JUBILACIONES:

Cuenta	Nombre de la Cuenta	Monto
4.2	PART, APORT, CONV, INCENT. DERIV. D/COLAB. FISCAL, F. DIST. DE APORT, TRANSF, ASIG, SUBS Y SUBV Y P Y JUB	0.00
4.2.1	PART, APORT, CONV, INCENT. DERIV. D/COLAB. FISCAL, F. DIST. DE APORT	0.00
4.2.1.1	PARTICIPACIONES	0.00
4.2.1.1.1	FONDO GENERAL DE PARTICIPACIONES	0.00
4.2.1.1.2	FONDO DE FOMENTO MUNICIPAL	0.00
4.2.1.1.3	FONDO DE FISCALIZACIÓN Y RECAUDACIÓN	0.00
4.2.1.1.4	FONDO DE COMPENSACIÓN	0.00
4.2.1.1.5	FONDO DE EXTRACCIÓN DE HIDROCARBUROS	0.00
4.2.1.1.6	IMPUESTO ESPECIAL SOBRE PRODUCCIÓN Y SERVICIOS	0.00
4.2.1.1.7	0.136% DE LA RECAUDACIÓN FEDERAL PARTICIPABLE	0.00
4.2.1.1.8	3.17% SOBRE EXTRACCIÓN DE PETRÓLEO	0.00
4.2.1.1.9	GASOLINAS Y DIÉSEL	0.00
4.2.1.1.10	FONDO DEL IMPUESTO SOBRE LA RENTA	0.00
4.2.1.1.11	FONDO DE ESTABILIZACIÓN DE LOS INGRESOS DE LAS ENTIDADES FEDERATIVAS	0.00
4.2.1.2	APORTACIONES	0.00
4.2.1.2.1	FONDO DE APORTACIONES PARA LA NÓMINA EDUCATIVA Y GASTO OPERATIVO	0.00
4.2.1.2.2	FONDO DE APORTACIONES PARA LOS SERVICIOS DE SALUD	0.00
4.2.1.2.3	FONDO DE APORTACIONES PARA LA INFRAESTRUCTURA SOCIAL	0.00
4.2.1.2.4	FONDO DE APORTACIONES PARA EL FORTALECIMIENTO DE LOS MUNICIPIOS	0.00
4.2.1.2.5	FONDO DE APORTACIONES MÚLTIPLES	0.00
4.2.1.2.6	FONDO DE APORTACIONES PARA LA EDUCACIÓN TECNOLÓGICA Y DE ADULTOS	0.00
4.2.1.2.7	FONDO DE APORTACIONES PARA LA SEGURIDAD PÚBLICA DE LOS ESTADOS Y DEL DISTRITO FEDERAL	0.00
4.2.1.2.8	FONDO DE APORTACIONES PARA EL FORTALECIMIENTO DE LAS ENTIDADES FEDERATIVAS	0.00
4.2.1.3	CONVENIOS	0.00
4.2.1.3.1	CONVENIOS DE PROTECCIÓN SOCIAL EN SALUD	0.00
4.2.1.3.2	CONVENIOS DE DESCENTRALIZACIÓN	0.00
4.2.1.3.3	CONVENIOS DE REASIGNACIÓN	0.00
4.2.1.3.4	OTROS CONVENIOS Y SUBSIDIOS	0.00
4.2.1.4	INCENTIVOS DERIVADOS DE LA COLABORACIÓN FISCAL	0.00
4.2.1.4.1	TENENCIA O USO DE VEHÍCULOS	0.00
4.2.1.4.2	FONDO DE COMPENSACIÓN ISAN	0.00
4.2.1.4.3	IMPUESTO SOBRE AUTOMÓVILES NUEVOS	0.00
4.2.1.4.4	FONDO DE COMPENSACIÓN DE REPECOS-INTERMEDIOS	0.00
4.2.1.4.5	OTROS INCENTIVOS ECONÓMICOS	0.00
4.2.1.5	FONDOS DISTINTOS DE APORTACIONES	0.00
4.2.1.5.1	FONDO PARA ENTIDADES FEDERATIVAS Y	0.00

ORGANISMO OPERADOR DEL SERVICIO DE LIMPIA DE TEHUACÁN

NOTAS AL ESTADO DE ACTIVIDADES

Al 31 de Marzo de 2020

(Cifras en pesos)

	MUNICIPIOS PRODUCTORES DE HIDROCARBUROS	
4.2.1.5.2	FONDO MINERO	0.00
4.2.2	TRANSFERENCIAS, ASIGNACIONES, SUBSIDIOS Y SUBVENCIONES Y PENSIONES Y JUBILACIONES	0.00
4.2.2.1	TRANSFERENCIAS INTERNAS Y ASIGNACIONES DEL SECTOR PÚBLICO	0.00
4.2.2.1.1	CORRIENTES	0.00
4.2.2.1.2	DE CAPITAL	0.00
4.2.2.3	SUBSIDIOS Y SUBVENCIONES	0.00
4.2.2.3.1	RECIBIDOS POR ENTIDADES EMPRESARIALES PÚBLICAS NO FINANCIERAS	0.00
4.2.2.3.1.1	CORRIENTES	0.00
4.2.2.3.1.2	DE CAPITAL	0.00
4.2.2.3.2	RECIBIDOS POR ENTIDADES EMPRESARIALES PÚBLICAS FINANCIERAS	0.00
4.2.2.3.2.1	CORRIENTES	0.00
4.2.2.3.2.2	DE CAPITAL	0.00
4.2.2.5	PENSIONES Y JUBILACIONES	0.00
4.2.2.5.1	CORRIENTES	0.00
4.2.2.5.2	DE CAPITAL	0.00
4.2.2.7	TRANSFERENCIAS DEL FONDO MEXICANO DEL PETRÓLEO PARA LA ESTABILIZACIÓN Y EL DESARROLLO	0.00
	TOTAL	0.00

EA-03 OTROS INGRESOS Y BENEFICIOS:

Cuenta	Nombre de la Cuenta	Monto	Naturaleza
4.3	OTROS INGRESOS Y BENEFICIOS	241,870.66	
4.3.1	INGRESOS FINANCIEROS	0.00	
4.3.1.1	INTERESES GANADOS DE TÍTULOS, VALORES Y DEMÁS INSTRUMENTOS FINANCIEROS	0.00	
4.3.1.1.1	INTERNOS	0.00	
4.3.1.1.2	EXTERNOS	0.00	
4.3.1.9	OTROS INGRESOS FINANCIEROS	0.00	
4.3.1.9.1	INTERNOS	0.00	
4.3.1.9.2	EXTERNOS	0.00	
4.3.2	INCREMENTO POR VARIACIÓN DE INVENTARIOS	0.00	
4.3.2.1	INCREMENTO POR VARIACIÓN DE INVENTARIOS DE MERCANCÍAS PARA VENTA	0.00	
4.3.2.2	INCREMENTO POR VARIACIÓN DE INVENTARIOS DE MERCANCÍAS TERMINADAS	0.00	
4.3.2.3	INCREMENTO POR VARIACIÓN DE INVENTARIOS DE MERCANCÍAS EN PROCESO DE ELABORACIÓN	0.00	
4.3.2.4	INCREMENTO POR VARIACIÓN DE INVENTARIOS DE MATERIAS PRIMAS, MATERIAL. Y SUMINISTROS PARA PRODUCCIÓN	0.00	
4.3.2.5	INCREMENTO POR VARIACIÓN DE INVENTARIOS DE MATERIAS PRIMAS, MATERIALES Y SUMINISTROS DE CONSUMO	0.00	
4.3.3	DISMINUCIÓN DEL EXCESO DE ESTIMACIONES POR PÉRDIDA O DETERIORO U OBSOLESCENCIA	0.00	
4.3.3.1	DISMINUCIÓN DEL EXCESO DE ESTIMACIONES POR PÉRDIDA O DETERIORO U OBSOLESCENCIA	0.00	
4.3.4	DISMINUCIÓN DEL EXCESO DE PROVISIONES	0.00	
4.3.4.1	DISMINUCIÓN DEL EXCESO DE PROVISIONES	0.00	
4.3.9	OTROS INGRESOS Y BENEFICIOS VARIOS	241,870.66	

ORGANISMO OPERADOR DEL SERVICIO DE LIMPIA DE TEHUACÁN

NOTAS AL ESTADO DE ACTIVIDADES

Al 31 de Marzo de 2020

(Cifras en pesos)

4.3.9.2	BONIFICACIONES Y DESCUENTOS OBTENIDOS	241,870.66	
4.3.9.3	DIFERENCIAS POR TIPO DE CAMBIO A FAVOR	0.00	
4.3.9.4	DIFERENCIAS DE COTIZACIONES A FAVOR EN VALORES NEGOCIABLES	0.00	
4.3.9.5	RESULTADO POR POSICIÓN MONETARIA	0.00	
4.3.9.6	UTILIDADES POR PARTICIPACIÓN PATRIMONIAL	0.00	
4.3.9.7	DIFERENCIAS POR REESTRUCTURACIÓN DE DEUDA PÚBLICA A FAVOR	0.00	
4.3.9.9	OTROS INGRESOS Y BENEFICIOS VARIOS	0.00	
4.3.9.9.1	UTILIDAD POR VENTA DE BIENES PATRIMONIALES	0.00	
4.3.9.9.1.1	VENTA DE ACTIVOS FIJOS	0.00	
4.3.9.9.1.2	VENTA DE OBJETOS DE VALOR	0.00	
4.3.9.9.1.3	VENTA DE ACTIVOS NO PRODUCIDOS	0.00	
4.3.9.9.2	RECUPERACIÓN DE INVERSIONES FINANCIERAS REALIZADAS CON FINES DE POLÍTICA	0.00	
4.3.9.9.2.1	VENTA DE ACCIONES Y PARTICIPACIONES DE CAPITAL ADQUIRIDAS CON FINES DE POLÍTICA	0.00	
4.3.9.9.2.2	VENTA DE OBLIGACIONES NEGOCIABLES ADQUIRIDAS CON FINES DE POLÍTICA	0.00	
4.3.9.9.3	RECUPERACIÓN DE INVERSIONES FINANCIERAS REALIZADAS CON FINES DE LIQUIDEZ	0.00	
4.3.9.9.3.1	VENTA DE ACCIONES Y PARTICIPACIONES DE CAPITAL	0.00	
4.3.9.9.3.1.1	INTERNOS	0.00	
4.3.9.9.3.1.2	EXTERNOS	0.00	
4.3.9.9.3.2	VENTA DE TÍTULOS Y VALORES REPRESENTATIVOS DE LA DEUDA	0.00	
4.3.9.9.3.3	VENTA DE OBLIGACIONES NEGOCIABLES	0.00	
	TOTAL	241,870.66	

EA-04 GASTOS Y OTRAS PÉRDIDAS:

Cuenta	Nombre de la Cuenta	Monto	%
5.1	GASTOS DE FUNCIONAMIENTO	22,022,588.06	84.32
5.1.1	SERVICIOS PERSONALES	14,038,268.11	53.75
5.1.1.1	REMUNERACIONES AL PERSONAL DE CARÁCTER PERMANENTE	2,461,750.04	9.43
5.1.1.1.1	DIETAS	0.00	0.00
5.1.1.1.2	HABERES	0.00	0.00
5.1.1.1.3	SUELDOS BASE AL PERSONAL PERMANENTE	2,461,750.04	9.43
5.1.1.1.3.1	SUELDOS BASE AL PERSONAL DE BASE	2,461,750.04	9.43
5.1.1.1.3.2	SUELDOS BASE AL PERSONAL DE CONFIANZA	0.00	0.00
5.1.1.1.4	REMUNERACIONES POR ADSCRIPCIÓN LABORAL EN EL EXTRANJERO	0.00	0.00
5.1.1.2	REMUNERACIONES AL PERSONAL DE CARÁCTER TRANSITORIO	0.00	0.00
5.1.1.2.1	HONORARIOS ASIMILABLES A SALARIOS	0.00	0.00
5.1.1.2.2	SUELDOS BASE AL PERSONAL EVENTUAL	0.00	0.00
5.1.1.2.3	RETRIBUCIONES POR SERVICIOS DE CARÁCTER SOCIAL	0.00	0.00
5.1.1.2.4	RETRIB. A LOS REPRESENT. DE LOS TRABAJADORES Y DE LOS PATRONES EN LA JUNTA DE CONCILIACIÓN Y ARBITR.	0.00	0.00
5.1.1.3	REMUNERACIONES ADICIONALES Y ESPECIALES	0.00	0.00
5.1.1.3.1	PRIMAS POR AÑOS DE SERVICIOS EFECTIVOS PRESTADOS	0.00	0.00
5.1.1.3.2	PRIMAS DE VACACIONES, DOMINICAL Y	0.00	0.00

ORGANISMO OPERADOR DEL SERVICIO DE LIMPIA DE TEHUACÁN

NOTAS AL ESTADO DE ACTIVIDADES

Al 31 de Marzo de 2020

(Cifras en pesos)

5.1.1.3.2.1	GRATIFICACIÓN DE FIN DE AÑO		
5.1.1.3.2.2	PRIMAS DE VACACIONES Y DOMINICAL	0.00	0.00
5.1.1.3.3	GRATIFICACIÓN DE FIN DE AÑO	0.00	0.00
5.1.1.3.4	HORAS EXTRAORDINARIAS	0.00	0.00
5.1.1.3.5	COMPENSACIONES	0.00	0.00
5.1.1.3.6	SOBREHABERES	0.00	0.00
5.1.1.3.7	ASIGNACIONES DE TÉCNICO, DE MANDO, POR COMISIÓN, DE VUELO Y DE TÉCNICO ESPECIAL	0.00	0.00
5.1.1.3.8	HONORARIOS ESPECIALES	0.00	0.00
5.1.1.4	PARTICIPACIONES POR VIGILANCIA EN EL CUMPLIMIENTO DE LAS LEYES Y CUSTODIA DE VALORES	0.00	0.00
5.1.1.4.1	SEGURIDAD SOCIAL	0.00	0.00
5.1.1.4.2	APORTACIONES DE SEGURIDAD SOCIAL	0.00	0.00
5.1.1.4.3	APORTACIONES A FONDOS DE VIVIENDA	0.00	0.00
5.1.1.4.4	APORTACIONES AL SISTEMA PARA EL RETIRO	0.00	0.00
5.1.1.5	APORTACIONES PARA SEGUROS	0.00	0.00
5.1.1.5.1	OTRAS PRESTACIONES SOCIALES Y ECONÓMICAS	11,576,518.07	44.33
5.1.1.5.2	CUOTAS PARA EL FONDO DE AHORRO Y FONDO DE TRABAJO	0.00	0.00
5.1.1.5.3	INDEMNIZACIONES	11,576,518.07	44.33
5.1.1.5.4	PRESTACIONES Y HABERES DE RETIRO	0.00	0.00
5.1.1.5.5	PRESTACIONES CONTRACTUALES	0.00	0.00
5.1.1.5.9	APOYOS A LA CAPACITACIÓN DE LOS SERVIDORES PÚBLICOS	0.00	0.00
5.1.1.6	OTRAS PRESTACIONES SOCIALES Y ECONÓMICAS	0.00	0.00
5.1.1.6.1	PAGO DE ESTÍMULOS A SERVIDORES PÚBLICOS	0.00	0.00
5.1.1.6.2	ESTÍMULOS	0.00	0.00
5.1.1.7	RECOMPENSAS	0.00	0.00
5.1.2	PREVISIONES	0.00	0.00
5.1.2.1	MATERIALES Y SUMINISTROS	306,057.96	1.17
5.1.2.1.1	MATERIALES DE ADMINISTRACIÓN, EMISIÓN DE DOCUMENTOS Y ARTÍCULOS OFICIALES	117,980.14	0.45
5.1.2.1.2	MATERIALES, ÚTILES Y EQUIPOS MENORES DE OFICINA	47,375.72	0.18
5.1.2.1.3	MATERIALES Y ÚTILES DE IMPRESIÓN Y REPRODUCCIÓN	10,479.93	0.04
5.1.2.1.4	MATERIAL ESTADÍSTICO Y GEOGRÁFICO	0.00	0.00
5.1.2.1.5	MATERIALES, ÚTILES Y EQUIPOS MENORES DE TECNOLOGÍAS DE LA INFORMACIÓN Y COMUNICACIONES	0.00	0.00
5.1.2.1.6	MATERIAL IMPRESO E INFORMACIÓN DIGITAL	38,682.72	0.15
5.1.2.1.7	MATERIAL DE LIMPIEZA	21,441.77	0.08
5.1.2.1.8	MATERIALES Y ÚTILES DE ENSEÑANZA	0.00	0.00
5.1.2.2	MATERIALES PARA EL REGISTRO E IDENTIFICACIÓN DE BIENES Y PERSONAS	0.00	0.00
5.1.2.2.1	ALIMENTOS Y UTENSILIOS	37,446.80	0.14
5.1.2.2.2	PRODUCTOS ALIMENTICIOS PARA PERSONAS	37,446.80	0.14
5.1.2.2.3	PRODUCTOS ALIMENTICIOS PARA ANIMALES	0.00	0.00
5.1.2.3	UTENSILIOS PARA EL SERVICIO DE ALIMENTACIÓN	0.00	0.00
5.1.2.3.1	MATERIAS PRIMAS Y MATERIALES DE PRODUCCIÓN Y COMERCIALIZACIÓN	0.00	0.00
5.1.2.3.2	PRODUCTOS ALIMENTICIOS, AGROPECUARIOS Y FORESTALES ADQUIRIDOS COMO MATERIA PRIMA	0.00	0.00
5.1.2.3.3	INSUMOS TEXTILES ADQUIRIDOS COMO MATERIA PRIMA	0.00	0.00
5.1.2.3.3	PRODUCTOS DE PAPEL, CARTÓN E IMPRESOS	0.00	0.00

ORGANISMO OPERADOR DEL SERVICIO DE LIMPIA DE TEHUACÁN

NOTAS AL ESTADO DE ACTIVIDADES

Al 31 de Marzo de 2020

(Cifras en pesos)

5.1.2.3.4	ADQUIRIDOS COMO MATERIA PRIMA COMBUSTIBLES, LUBRICANTES, ADITIVOS, CARBÓN Y SUS DERIVADOS ADQUIRIDOS COMO MATERIA PRIMA	0.00	0.00
5.1.2.3.5	PRODUCTOS QUÍMICOS, FARMACÉUTICOS Y DE LABORATORIO ADQUIRIDOS COMO MATERIA PRIMA	0.00	0.00
5.1.2.3.6	PRODUCTOS METÁLICOS Y A BASE DE MINERALES NO METÁLICOS ADQUIRIDOS COMO MATERIA PRIMA	0.00	0.00
5.1.2.3.7	PRODUCTOS DE CUERO, PIEL, PLÁSTICO Y HULE ADQUIRIDOS COMO MATERIA PRIMA	0.00	0.00
5.1.2.3.8	MERCANCIAS ADQUIRIDAS PARA SU COMERCIALIZACIÓN	0.00	0.00
5.1.2.3.9	OTROS PRODUCTOS ADQUIRIDOS COMO MATERIA PRIMA	0.00	0.00
5.1.2.4	MATERIALES Y ARTÍCULOS DE CONSTRUCCIÓN Y DE REPARACIÓN	444.55	0.00
5.1.2.4.1	PRODUCTOS MINERALES NO METÁLICOS	0.00	0.00
5.1.2.4.2	CEMENTO Y PRODUCTOS DE CONCRETO	0.00	0.00
5.1.2.4.3	CAL, YESO Y PRODUCTOS DE YESO	0.00	0.00
5.1.2.4.4	MADERA Y PRODUCTOS DE MADERA	0.00	0.00
5.1.2.4.5	VÍDRIO Y PRODUCTOS DE VIDRIO	0.00	0.00
5.1.2.4.6	MATERIAL ELÉCTRICO Y ELECTRÓNICO	0.00	0.00
5.1.2.4.7	ARTÍCULOS METÁLICOS PARA LA CONSTRUCCIÓN	0.00	0.00
5.1.2.4.8	MATERIALES COMPLEMENTARIOS	0.00	0.00
5.1.2.4.9	OTROS MATERIALES Y ARTÍCULOS DE CONSTRUCCIÓN Y REPARACIÓN	444.55	0.00
5.1.2.5	PRODUCTOS QUÍMICOS, FARMACÉUTICOS Y DE LABORATORIO	428.55	0.00
5.1.2.5.1	PRODUCTOS QUÍMICOS BÁSICOS	0.00	0.00
5.1.2.5.2	FERTILIZANTES, PESTICIDAS Y OTROS AGROQUÍMICOS	0.00	0.00
5.1.2.5.3	MEDICINAS Y PRODUCTOS FARMACÉUTICOS	428.55	0.00
5.1.2.5.4	MATERIALES, ACCESORIOS Y SUMINISTROS MÉDICOS	0.00	0.00
5.1.2.5.5	MATERIALES, ACCESORIOS Y SUMINISTROS DE LABORATORIO	0.00	0.00
5.1.2.5.6	FIBRAS SINTÉTICAS, HULES, PLÁSTICOS Y DERIVADOS	0.00	0.00
5.1.2.5.9	OTROS PRODUCTOS QUÍMICOS	0.00	0.00
5.1.2.6	COMBUSTIBLES, LUBRICANTES Y ADITIVOS	46,806.70	0.18
5.1.2.6.1	COMBUSTIBLES, LUBRICANTES Y ADITIVOS	46,806.70	0.18
5.1.2.6.1.1	COMBUSTIBLES	44,519.61	0.17
5.1.2.6.1.2	LUBRICANTES Y ADITIVOS	2,287.09	0.01
5.1.2.6.2	CARBÓN Y SUS DERIVADOS	0.00	0.00
5.1.2.7	VESTUARIO, BLANCOS, PRENDAS DE PROTECCIÓN Y ARTÍCULOS DEPORTIVOS	38,532.51	0.15
5.1.2.7.1	VESTUARIO Y UNIFORMES	33,525.00	0.13
5.1.2.7.2	PRENDAS DE SEGURIDAD Y PROTECCIÓN PERSONAL	5,007.51	0.02
5.1.2.7.3	ARTÍCULOS DEPORTIVOS	0.00	0.00
5.1.2.7.4	PRODUCTOS TEXTILES	0.00	0.00
5.1.2.7.5	BLANCOS Y OTROS PRODUCTOS TEXTILES, EXCEPTO PRENDAS DE VESTIR	0.00	0.00
5.1.2.8	MATERIALES Y SUMINISTROS PARA SEGURIDAD	0.00	0.00
5.1.2.8.1	SUSTANCIAS Y MATERIALES EXPLOSIVOS	0.00	0.00
5.1.2.8.2	MATERIALES DE SEGURIDAD PÚBLICA	0.00	0.00

ORGANISMO OPERADOR DEL SERVICIO DE LIMPIA DE TEHUACÁN

NOTAS AL ESTADO DE ACTIVIDADES
Al 31 de Marzo de 2020
(Cifras en pesos)

5.1.2.8.3	PRENDAS DE PROTECCIÓN PARA SEGURIDAD PÚBLICA	0.00	0.00
5.1.2.9	HERRAMIENTAS, REFACCIONES Y ACCESORIOS MENORES	64,418.71	0.25
5.1.2.9.1	HERRAMIENTAS MENORES	1,484.14	0.01
5.1.2.9.2	REFACCIONES Y ACCESORIOS MENORES DE EDIFICIOS	115.00	0.00
5.1.2.9.3	REFACCIONES Y ACCESORIOS MENORES DE MOBILIARIO Y EQUIPO DE ADMINISTRACIÓN, EDUCACIONAL Y RECREATIVO	0.00	0.00
5.1.2.9.4	REFACCIONES Y ACCESORIOS MENORES DE EQUIPO DE CÓMPUTO Y TECNOLOGÍAS DE LA INFORMACIÓN	0.00	0.00
5.1.2.9.5	REFACCIONES Y ACCESORIOS MENORES DE EQUIPO E INSTRUMENTAL MÉDICO Y DE LABORATORIO	0.00	0.00
5.1.2.9.6	REFACCIONES Y ACCESORIOS MENORES DE EQUIPO DE TRANSPORTE	42,784.57	0.16
5.1.2.9.7	REFACCIONES Y ACCESORIOS MENORES DE EQUIPO DE DEFENSA Y SEGURIDAD	0.00	0.00
5.1.2.9.8	REFACCIONES Y ACCESORIOS MENORES DE MAQUINARIA Y OTROS EQUIPOS	20,035.00	0.08
5.1.2.9.9	REFACCIONES Y ACCESORIOS MENORES OTROS BIENES MUEBLES	0.00	0.00
5.1.3	SERVICIOS GENERALES	7,678,261.99	29.40
5.1.3.1	SERVICIOS BÁSICOS	6,697.01	0.03
5.1.3.1.1	ENERGÍA ELÉCTRICA	0.00	0.00
5.1.3.1.2	GAS	0.00	0.00
5.1.3.1.3	AGUA	0.00	0.00
5.1.3.1.4	TELEFONÍA TRADICIONAL	6,697.01	0.03
5.1.3.1.5	TELEFONÍA CELULAR	0.00	0.00
5.1.3.1.6	SERVICIOS DE TELECOMUNICACIONES Y SATÉLITES	0.00	0.00
5.1.3.1.7	SERVICIOS DE ACCESO DE INTERNET, REDES Y PROCESAMIENTO DE INFORMACIÓN	0.00	0.00
5.1.3.1.8	SERVICIOS POSTALES Y TELEGRÁFICOS	0.00	0.00
5.1.3.1.9	SERVICIOS INTEGRALES Y OTROS SERVICIOS	0.00	0.00
5.1.3.2	SERVICIOS DE ARRENDAMIENTO	58,885.50	0.23
5.1.3.2.1	ARRENDAMIENTO DE TERRENOS	0.00	0.00
5.1.3.2.2	ARRENDAMIENTO DE EDIFICIOS	0.00	0.00
5.1.3.2.3	ARRENDAMIENTO DE MOBILIARIO Y EQUIPO DE ADMINISTRACIÓN, EDUCACIONAL Y RECREATIVO	55,315.50	0.21
5.1.3.2.4	ARRENDAMIENTO DE EQUIPO E INSTRUMENTAL MÉDICO Y DE LABORATORIO	0.00	0.00
5.1.3.2.5	ARRENDAMIENTO DE EQUIPO DE TRANSPORTE	0.00	0.00
5.1.3.2.6	ARRENDAMIENTO DE MAQUINARIA, OTROS EQUIPOS Y HERRAMIENTAS	0.00	0.00
5.1.3.2.7	ARRENDAMIENTO DE ACTIVOS INTANGIBLES	0.00	0.00
5.1.3.2.8	ARRENDAMIENTO FINANCIERO	0.00	0.00
5.1.3.2.9	OTROS ARRENDAMIENTOS	3,570.00	0.01
5.1.3.3	SERVICIOS PROFESIONALES, CIENTÍFICOS Y TÉCNICOS Y OTROS SERVICIOS	553,704.22	2.12
5.1.3.3.1	SERVICIOS LEGALES, DE CONTABILIDAD, AUDITORÍA Y RELACIONADOS	509,064.22	1.95
5.1.3.3.2	SERVICIOS DE DISEÑO, ARQUITECTURA, INGENIERÍA Y ACTIVIDADES RELACIONADAS	0.00	0.00
5.1.3.3.3	SERVICIOS DE CONSULTORÍA ADMINISTRATIVA, PROCESOS, TÉCNICA Y EN TECNOLOGÍAS DE	44,640.00	0.17

ORGANISMO OPERADOR DEL SERVICIO DE LIMPIA DE TEHUACÁN

NOTAS AL ESTADO DE ACTIVIDADES

Al 31 de Marzo de 2020

(Cifras en pesos)

LA INFORMACIÓN			
5.1.3.3.3.1	SERVICIOS DE INFORMATICA	44,640.00	0.17
5.1.3.3.3.2	SERVICIOS DE ASESORIA	0.00	0.00
5.1.3.3.4	SERVICIOS DE CAPACITACIÓN	0.00	0.00
5.1.3.3.5	SERVICIOS DE INVESTIGACIÓN CIENTÍFICA Y DESARROLLO	0.00	0.00
5.1.3.3.6	SERVICIOS DE APOYO ADMINISTRATIVO, FOTOCOPIADO E IMPRESIÓN	0.00	0.00
5.1.3.3.7	SERVICIOS DE PROTECCIÓN Y SEGURIDAD	0.00	0.00
5.1.3.3.8	SERVICIOS DE VIGILANCIA	0.00	0.00
5.1.3.3.9	SERVICIOS PROFESIONALES, CIENTÍFICOS Y TÉCNICOS INTEGRALES	0.00	0.00
5.1.3.4	SERVICIOS FINANCIEROS, BANCARIOS Y COMERCIALES	19,720.69	0.08
5.1.3.4.1	SERVICIOS FINANCIEROS Y BANCARIOS	19,720.69	0.08
5.1.3.4.2	SERVICIOS DE COBRANZA, INVESTIGACIÓN CREDITICIA Y SIMILAR	0.00	0.00
5.1.3.4.3	SERVICIOS DE RECAUDACIÓN, TRASLADO Y CUSTODIA DE VALORES	0.00	0.00
5.1.3.4.4	SEGUROS DE RESPONSABILIDAD PATRIMONIAL Y FIANZAS	0.00	0.00
5.1.3.4.5	SEGUROS DE BIENES PATRIMONIALES	0.00	0.00
5.1.3.4.6	ALMACENAJE, ENVASE Y EMBALAJE	0.00	0.00
5.1.3.4.7	FLETES Y MANIOBRAS	0.00	0.00
5.1.3.4.8	COMISIONES POR VENTAS	0.00	0.00
5.1.3.4.9	SERVICIOS FINANCIEROS, BANCARIOS Y COMERCIALES INTEGRALES	0.00	0.00
5.1.3.5	SERVICIOS DE INSTALACIÓN, REPARACIÓN, MANTENIMIENTO Y CONSERVACIÓN	6,918,704.29	26.49
5.1.3.5.1	CONSERVACIÓN Y MANTENIMIENTO MENOR DE INMUEBLES	0.00	0.00
5.1.3.5.2	INSTALACIÓN, REPARACIÓN Y MANTENIMIENTO DE MOBILIARI O Y EQUIPO DE ADMÓN., EDUCACIONAL Y RECR	0.00	0.00
5.1.3.5.3	INSTALACIÓN, REPARACIÓN Y MANTENIMIENTO DE EQUIPO DE CÓMPUTO Y TECNOLOGÍAS DE LA INFORMACIÓN	0.00	0.00
5.1.3.5.4	INSTALACIÓN, REPARACIÓN Y MANTENIMIENTO DE EQUIPO E INSTRUMENTAL MÉDICO Y DE LABORATORIO	0.00	0.00
5.1.3.5.5	REPARACIÓN Y MANTENIMIENTO DE EQUIPO DE TRANSPORTE	6,313.79	0.02
5.1.3.5.6	REPARACIÓN Y MANTENIMIENTO DE EQUIPO DE DEFENSA Y SEGURIDAD	0.00	0.00
5.1.3.5.7	INSTALACIÓN, REPARACIÓN Y MANTENIMIENTO DE MAQUINARIA, OTROS EQUIPOS Y HERRAMIENTA	1,800.00	0.01
5.1.3.5.8	SERVICIOS DE LIMPIEZA Y MANEJO DE DESECHOS	6,910,590.50	26.46
5.1.3.5.9	SERVICIOS DE JARDINERÍA Y FUMIGACIÓN	0.00	0.00
5.1.3.6	SERVICIOS DE COMUNICACIÓN SOCIAL Y PUBLICIDAD	60,000.00	0.23
5.1.3.6.1	DIFUSIÓN POR RADIO, TELEVISIÓN Y OTROS MEDIOS DE MENSAJES S OBRE PROGRAM. Y ACTIVIDAD. GUBERNAMENTALES	60,000.00	0.23
5.1.3.6.2	DIFUSIÓN POR RADIO, TELEVISIÓN Y OTROS MEDIOS DE MENSAJES C OMER. PARA PROMOC. LA VNTA DE BIE. O SERV	0.00	0.00

ORGANISMO OPERADOR DEL SERVICIO DE LIMPIA DE TEHUACÁN

NOTAS AL ESTADO DE ACTIVIDADES

Al 31 de Marzo de 2020

(Cifras en pesos)

5.1.3.6.3	SERVICIOS DE CREATIVIDAD, PREPRODUCCIÓN Y PRODUCCIÓN DE PUBLICIDAD, EXCEPTO INTERNET	0.00	0.00
5.1.3.6.4	SERVICIOS DE REVELADO DE FOTOGRAFÍAS	0.00	0.00
5.1.3.6.5	SERVICIOS DE LA INDUSTRIA FÍLMICA, DEL SÓNIDO Y DEL VIDEO	0.00	0.00
5.1.3.6.6	SERVICIO DE CREACIÓN Y DIFUSIÓN DE CONTENIDO EXCLUSIVAMENTE A TRAVÉS DE INTERNET	0.00	0.00
5.1.3.6.9	OTROS SERVICIOS DE INFORMACIÓN	0.00	0.00
5.1.3.7	SERVICIOS DE TRASLADO Y VIÁTICOS	17,823.95	0.07
5.1.3.7.1	PASAJES AÉREOS	0.00	0.00
5.1.3.7.1.1	PASAJES AÉREOS NACIONALES	0.00	0.00
5.1.3.7.1.2	PASAJES AÉREOS INTERNACIONALES	0.00	0.00
5.1.3.7.2	PASAJES TERRESTRES	0.00	0.00
5.1.3.7.2.1	PASAJES TERRESTRES NACIONALES	0.00	0.00
5.1.3.7.2.2	PASAJES TERRESTRES INTERNACIONALES	0.00	0.00
5.1.3.7.3	PASAJES MARÍTIMOS, LACUSTRES Y FLUVIALES	0.00	0.00
5.1.3.7.4	AUTOTRANSPORTE	0.00	0.00
5.1.3.7.5	VIÁTICOS EN EL PAÍS	17,823.95	0.07
5.1.3.7.6	VIÁTICOS EN EL EXTRANJERO	0.00	0.00
5.1.3.7.7	GASTOS DE INSTALACIÓN Y TRASLADO DE MENAJE	0.00	0.00
5.1.3.7.8	SERVICIOS INTEGRALES DE TRASLADO Y VIÁTICOS	0.00	0.00
5.1.3.7.9	OTROS SERVICIOS DE TRASLADO Y HOSPEDAJE	0.00	0.00
5.1.3.8	SERVICIOS OFICIALES	42,726.33	0.16
5.1.3.8.1	GASTOS DE CEREMONIAL	0.00	0.00
5.1.3.8.2	GASTOS DE ORDEN SOCIAL Y CULTURAL	42,726.33	0.16
5.1.3.8.3	CÓNGRESOS Y CONVENCIONES	0.00	0.00
5.1.3.8.4	EXPOSICIONES	0.00	0.00
5.1.3.8.5	GASTOS DE REPRESENTACIÓN	0.00	0.00
5.1.3.9	OTROS SERVICIOS GENERALES	0.00	0.00
5.1.3.9.1	SERVICIOS FUNERARIOS Y DE CEMENTERIOS	0.00	0.00
5.1.3.9.2	IMPUESTOS Y DERECHOS	0.00	0.00
5.1.3.9.3	IMPUESTOS Y DERECHOS DE IMPORTACIÓN	0.00	0.00
5.1.3.9.4	SENTENCIAS Y RESOLUCIONES POR JUDICIALES AUTORIDAD COMPETENTE	0.00	0.00
5.1.3.9.5	PENAS, MULTAS, ACCESORIOS Y ACTUALIZACIONES	0.00	0.00
5.1.3.9.6	OTROS GASTOS POR RESPONSABILIDADES	0.00	0.00
5.1.3.9.8	IMPUESTO SOBRE NÓMINAS Y OTROS QUE SE DERIVEN DE UNA RELACIÓN LABORAL	0.00	0.00
5.1.3.9.9	OTROS SERVICIOS GENERALES	0.00	0.00
5.2	TRANSFERENCIAS, ASIGNACIONES, SUBSIDIOS Y OTRAS AYUDAS	4,094,598.39	15.68
5.2.1	TRANSFERENCIAS INTERNAS Y ASIGNACIONES AL SECTOR PÚBLICO	0.00	0.00
5.2.1.1	ASIGNACIONES AL SECTOR PÚBLICO	0.00	0.00
5.2.1.1.1	ASIGNACIONES PRESUPUESTARIAS AL PODER EJECUTIVO	0.00	0.00
5.2.1.1.2	ASIGNACIONES PRESUPUESTARIAS AL PODER LEGISLATIVO	0.00	0.00
5.2.1.1.3	ASIGNACIONES PRESUPUESTARIAS AL PODER JUDICIAL	0.00	0.00
5.2.1.1.4	ASIGNACIONES PRESUPUESTARIAS A ÓRGANOS AUTÓNOMOS	0.00	0.00
5.2.1.2	TRANSFERENCIAS INTERNAS AL SECTOR	0.00	0.00

ORGANISMO OPERADOR DEL SERVICIO DE LIMPIA DE TEHUACÁN

NOTAS AL ESTADO DE ACTIVIDADES
Al 31 de Marzo de 2020
(Cifras en pesos)

PÚBLICO		
5.2.1.2.5	TRANSFERENCIAS OTORGADAS A ENTIDADES PARAESTATALES NO EMPRESARIALES Y NO FINANCIERAS	0.00 0.00
5.2.1.2.6	TRANSFERENCIAS INTERNAS OTORGADAS A ENTIDADES PARAESTATALES EMPRESARIALES Y NO FINANCIERAS	0.00 0.00
5.2.1.2.7	TRANSFERENCIAS INTERNAS OTORGADAS A FIDEICOMISOS PÚBLICOS EMPRESARIALES Y NO FINANCIERAS	0.00 0.00
5.2.1.2.8	TRANSFERENCIAS INTERNAS OTORGADAS A INSTITUCIONES PARAESTATALES PÚBLICAS FINANCIERAS	0.00 0.00
5.2.1.2.9	TRANSFERENCIAS INTERNAS OTORGADAS A FIDEICOMISOS PÚBLICOS FINANCIEROS	0.00 0.00
5.2.2	TRANSFERENCIAS AL RESTO DEL SECTOR PÚBLICO	0.00 0.00
5.2.2.1	TRANSFERENCIAS A ENTIDADES PARAESTATALES	0.00 0.00
5.2.2.1.1	TRANSFERENCIAS OTORGADAS A ENTIDADES PARAESTATALES NO EMPRESARIALES Y NO FINANCIERAS	0.00 0.00
5.2.2.1.2	TRANSFERENCIAS OTORGADAS PARA ENTIDADES PARAESTATALES EMPRESARIALES Y NO FINANCIERAS	0.00 0.00
5.2.2.1.3	TRANSFERENCIAS OTORGADAS PARA INSTITUCIONES PARAESTATALES PÚBLICAS FINANCIERAS	0.00 0.00
5.2.2.2	TRANSFERENCIAS A ENTIDADES FEDERATIVAS Y MUNICIPIOS	0.00 0.00
5.2.2.2.4	TRANSFERENCIAS OTORGADAS A ENTIDADES FEDERATIVAS Y MUNICIPIOS	0.00 0.00
5.2.2.2.4.1	A ENTIDADES FEDERATIVAS	0.00 0.00
5.2.2.2.4.2	A MUNICIPIOS	0.00 0.00
5.2.2.2.5	TRANSFERENCIAS A FIDEICOMISOS DE ENTIDADES FEDERATIVAS Y MUNICIPIOS	0.00 0.00
5.2.3	SUBSIDIOS Y SUBVENCIONES	0.00 0.00
5.2.3.1	SUBSIDIOS	0.00 0.00
5.2.3.1.1	SUBSIDIOS A LA PRODUCCIÓN	0.00 0.00
5.2.3.1.1.1	A ENTIDADES EMPRESARIALES NO FINANCIERAS DEL SECTOR PRIVADO	0.00 0.00
5.2.3.1.1.2	A ENTIDADES EMPRESARIALES NO FINANCIERAS DEL SECTOR PÚBLICO	0.00 0.00
5.2.3.1.2	SUBSIDIOS A LA DISTRIBUCIÓN	0.00 0.00
5.2.3.1.2.1	A ENTIDADES EMPRESARIALES NO FINANCIERAS DEL SECTOR PRIVADO	0.00 0.00
5.2.3.1.2.2	A ENTIDADES EMPRESARIALES NO FINANCIERAS DEL SECTOR PÚBLICO	0.00 0.00
5.2.3.1.3	SUBSIDIOS A LA INVERSIÓN	0.00 0.00
5.2.3.1.3.1	A ENTIDADES EMPRESARIALES NO FINANCIERAS DEL SECTOR PRIVADO	0.00 0.00
5.2.3.1.3.2	A ENTIDADES EMPRESARIALES NO FINANCIERAS DEL SECTOR PÚBLICO	0.00 0.00
5.2.3.1.4	SUBSIDIOS A LA PRESTACIÓN DE SERVICIOS PÚBLICOS	0.00 0.00
5.2.3.1.4.1	A ENTIDADES EMPRESARIALES NO FINANCIERAS DEL SECTOR PRIVADO	0.00 0.00
5.2.3.1.4.2	A ENTIDADES EMPRESARIALES NO FINANCIERAS DEL SECTOR PÚBLICO	0.00 0.00

ORGANISMO OPERADOR DEL SERVICIO DE LIMPIA DE TEHUACÁN

NOTAS AL ESTADO DE ACTIVIDADES

Al 31 de Marzo de 2020

(Cifras en pesos)

5.2.3.1.5	SUBSIDIOS PARA CUBRIR DIFERENCIALES DE TASA DE INTERÉS	0.00	0.00
5.2.3.1.5.1	A ENTIDADES EMPRESARIALES FINANCIERAS DEL SECTOR PRIVADO	0.00	0.00
5.2.3.1.5.2	A ENTIDADES EMPRESARIALES FINANCIERAS DEL SECTOR PÚBLICO	0.00	0.00
5.2.3.1.6	SUBSIDIOS A LA VIVIENDA	0.00	0.00
5.2.3.1.6.1	A ENTIDADES EMPRESARIALES NO FINANCIERAS DEL SECTOR PRIVADO	0.00	0.00
5.2.3.1.6.2	A ENTIDADES EMPRESARIALES NO FINANCIERAS DEL SECTOR PÚBLICO	0.00	0.00
5.2.3.1.8	SUBSIDIOS A ENTIDADES FEDERATIVAS Y MUNICIPIOS	0.00	0.00
5.2.3.1.9	OTROS SUBSIDIOS	0.00	0.00
5.2.3.2	SUBVENCIONES	0.00	0.00
5.2.3.2.7	SUBVENCIONES AL CONSUMO	0.00	0.00
5.2.4	AYUDAS SOCIALES	4,058,237.74	15.54
5.2.4.1	AYUDAS SOCIALES A PERSONAS	4,058,237.74	15.54
5.2.4.1.1	DESCUENTOS AUTORIZADOS	4,024,291.80	15.41
5.2.4.1.2	AYUDAS A PERSONAS	33,945.94	0.13
5.2.4.2	BECAS	0.00	0.00
5.2.4.3	AYUDAS SOCIALES A INSTITUCIONES	0.00	0.00
5.2.4.3.3	AYUDAS SOCIALES A INSTITUCIONES DE ENSEÑANZA	0.00	0.00
5.2.4.3.4	AYUDAS SOCIALES A ACTIVIDADES CIENTÍFICAS O ACADÉMICAS	0.00	0.00
5.2.4.3.5	AYUDAS SOCIALES A INSTITUCIONES SIN FINES DE LÚCRO	0.00	0.00
5.2.4.3.6	AYUDAS SOCIALES A COOPERATIVAS	0.00	0.00
5.2.4.3.7	AYUDAS SOCIALES A ENTIDADES DE INTERÉS PÚBLICO	0.00	0.00
5.2.4.4	AYUDAS SOCIALES POR DESASTRES NATURALES Y OTROS SINIESTROS	0.00	0.00
5.2.5	PENSIONES Y JUBILACIONES	0.00	0.00
5.2.5.1	PENSIONES	0.00	0.00
5.2.5.2	JUBILACIONES	0.00	0.00
5.2.5.9	OTRAS PENSIONES Y JUBILACIONES	0.00	0.00
5.2.6	TRANSFERENCIAS A FIDEICOMISOS, MANDATOS Y CONTRATOS ANÁLOGOS	0.00	0.00
5.2.6.1	TRANSFERENCIAS A FIDEICOMISOS, MANDATOS Y CONTRATOS ANÁLOGOS AL GOBIERNO	0.00	0.00
5.2.6.1.1	EJECUTIVO	0.00	0.00
5.2.6.1.2	LEGISLATIVO	0.00	0.00
5.2.6.1.3	JUDICIAL	0.00	0.00
5.2.6.2	TRANSFERENCIAS A FIDEICOMISOS, MANDATOS Y CONTRATOS ANÁLOGOS A ENTIDADES PARAESTATALES	0.00	0.00
5.2.6.2.1	NO EMPRESARIALES Y NO FINANCIERAS	0.00	0.00
5.2.6.2.2	EMPRESARIALES Y NO FINANCIERAS	0.00	0.00
5.2.6.3	TRANSFERENCIAS A FIDEICOMISOS DE INSTITUCIONES PÚBLICAS FINANCIERAS	0.00	0.00
5.2.7	TRANSFERENCIAS A LA SEGURIDAD SOCIAL	36,360.65	0.14
5.2.7.1	TRANSFERENCIAS POR OBLIGACIONES DE LEY	36,360.65	0.14
5.2.8	DONATIVOS	0.00	0.00
5.2.8.1	DONATIVOS A INSTITUCIONES SIN FINES DE LÚCRO	0.00	0.00
5.2.8.2	DONATIVOS A ENTIDADES FEDERATIVAS Y MUNICIPIOS	0.00	0.00

ORGANISMO OPERADOR DEL SERVICIO DE LIMPIA DE TEHUACÁN

NÓTAS AL ESTADO DE ACTIVIDADES

Al 31 de Marzo de 2020

(Cifras en pesos)

5.2.8.3	DONATIVOS A FIDEICOMISOS, MANDATOS Y CONTRATOS ANÁLOGOS PRIVADOS	0.00	0.00
5.2.8.4	DONATIVOS A FIDEICOMISOS, MANDATOS Y CONTRATOS ANÁLOGOS ESTATALES	0.00	0.00
5.2.8.5	DONATIVOS INTERNACIONALES	0.00	0.00
5.2.9	TRANSFERENCIAS AL EXTERIOR	0.00	0.00
5.2.9.1	TRANSFERENCIAS AL EXTERIOR A GOBIERNOS EXTRANJEROS Y ORGANISMOS INTERNACIONALES	0.00	0.00
5.2.9.1.1	TRANSFERENCIAS A GOBIERNOS EXTRANJEROS	0.00	0.00
5.2.9.1.2	TRANSFERENCIAS PARA ORGANISMOS INTERNACIONALES	0.00	0.00
5.2.9.2	TRANSFERENCIAS AL SECTOR PRIVADO EXTERNO	0.00	0.00
5.3	PARTICIPACIONES Y APORTACIONES	0.00	0.00
5.3.1	PARTICIPACIONES	0.00	0.00
5.3.1.1	PARTICIPACIONES DE LA FEDERACIÓN A ENTIDADES FEDERATIVAS Y MUNICIPIOS	0.00	0.00
5.3.1.1.1	FONDO GENERAL DE PARTICIPACIONES	0.00	0.00
5.3.1.1.2	FONDO DE FOMENTO MUNICIPAL	0.00	0.00
5.3.1.1.4	OTROS CONCEPTOS PARTICIPABLES DE LA FEDERACIÓN A ENTIDADES FEDERATIVAS	0.00	0.00
5.3.1.1.5	OTROS CONCEPTOS PARTICIPABLES DE LA FEDERACIÓN A MUNICIPIOS	0.00	0.00
5.3.1.1.6	CONVENIOS DE COLABORACIÓN ADMINISTRATIVA	0.00	0.00
5.3.1.2	PARTICIPACIONES DE LAS ENTIDADES FEDERATIVAS A LOS MUNICIPIOS	0.00	0.00
5.3.2	APORTACIONES	0.00	0.00
5.3.2.1	APORTACIONES DE LA FEDERACIÓN A ENTIDADES FEDERATIVAS Y MUNICIPIOS	0.00	0.00
5.3.2.1.1	APORTACIONES DE LA FEDERACIÓN A LAS ENTIDADES FEDERATIVAS	0.00	0.00
5.3.2.1.2	APORTACIONES DE LA FEDERACIÓN A MUNICIPIOS	0.00	0.00
5.3.2.1.4	APORTACIONES PREVISTAS EN LEYES Y DECRETOS AL SISTEMA DE PROTECCIÓN SOCIAL	0.00	0.00
5.3.2.1.5	APORTACIONES PREVISTAS EN LEYES Y DECRETOS COMPENSATORIAS A ENTIDADES FEDERATIVAS Y MUNICIPIOS	0.00	0.00
5.3.2.2	APORTACIONES DE LAS ENTIDADES FEDERATIVAS A LOS MUNICIPIOS	0.00	0.00
5.3.3	CONVENIOS	0.00	0.00
5.3.3.1	CONVENIOS DE REASIGNACIÓN	0.00	0.00
5.3.3.2	CONVENIOS DE DESCENTRALIZACIÓN Y OTROS	0.00	0.00
5.3.3.2.2	CONVENIOS DE DESCENTRALIZACIÓN	0.00	0.00
5.3.3.2.3	OTROS CONVENIOS	0.00	0.00
5.4	INTERESES, COMISIONES Y OTROS GASTOS DE LA DEUDA PÚBLICA	0.00	0.00
5.4.1	INTERESES DE LA DEUDA PÚBLICA	0.00	0.00
5.4.1.1	INTERESES DE LA DEUDA PÚBLICA INTERNA	0.00	0.00
5.4.1.1.1	INTERESES DE LA DEUDA INTERNA CON INSTITUCIONES DE CRÉDITO	0.00	0.00
5.4.1.1.2	INTERESES DERIVADOS DE LA COLOCACIÓN DE TÍTULOS Y VALORES	0.00	0.00
5.4.1.1.3	INTERESES POR ARRENDAMIENTOS FINANCIEROS NACIONALES	0.00	0.00
5.4.1.2	INTERESES DE LA DEUDA PÚBLICA EXTERNA	0.00	0.00
5.4.1.2.4	INTERESES DE LA DEUDA EXTERNA CON INSTITUCIONES DE CRÉDITO	0.00	0.00
5.4.1.2.5	INTERESES DE LA DEUDA DE ORGANISMOS	0.00	0.00

ORGANISMO OPERADOR DEL SERVICIO DE LIMPIA DE TEHUACÁN

NOTAS AL ESTADO DE ACTIVIDADES

Al 31 de Marzo de 2020

(Cifras en pesos)

5.4.1.2.6	FINANCIEROS INTERNACIONALES INTERESES DE LA DEUDA BILATERAL	0.00	0.00
5.4.1.2.7	INTERESES DERIVADOS DE LA COLOCACIÓN DE TÍTULOS Y VALORES EN EL EXTERIOR	0.00	0.00
5.4.1.2.8	INTERESES POR ARRENDAMIENTOS FINANCIEROS INTERNACIONALES	0.00	0.00
5.4.2	COMISIONES DE LA DEUDA PÚBLICA	0.00	0.00
5.4.2.1	COMISIONES DE LA DEUDA PÚBLICA INTERNA	0.00	0.00
5.4.2.2	COMISIONES DE LA DEUDA PÚBLICA EXTERNA	0.00	0.00
5.4.3	GASTOS DE LA DEUDA PÚBLICA	0.00	0.00
5.4.3.1	GASTOS DE LA DEUDA PÚBLICA INTERNA	0.00	0.00
5.4.3.2	GASTOS DE LA DEUDA PÚBLICA EXTERNA	0.00	0.00
5.4.4	COSTO POR COBERTURAS	0.00	0.00
5.4.4.1	COSTO POR COBERTURAS	0.00	0.00
5.4.4.1.1	COSTOS POR COBERTURA DE LA DEUDA PÚBLICA INTERNA	0.00	0.00
5.4.4.1.2	COSTOS POR COBERTURA DE LA DEUDA PÚBLICA EXTERNA	0.00	0.00
5.4.5	APOYOS FINANCIEROS	0.00	0.00
5.4.5.1	APOYOS FINANCIEROS A INTERMEDIARIOS	0.00	0.00
5.4.5.2	APOYO FINANCIEROS A AHORRADORES Y DEUDORES DEL SISTEMA FINANCIERO NACIONAL	0.00	0.00
5.5	OTROS GASTOS Y PÉRDIDAS EXTRAORDINARIAS	0.00	0.00
5.5.1	ESTIMACIONES, DEPRECIACIONES, DETERIOROS, OBSOLESCENCIAS Y AMORTIZACIONES	0.00	0.00
5.5.1.1	ESTIMACIONES POR PÉRDIDAS O DETERIOROS DE ACTIVOS CIRCULANTES	0.00	0.00
5.5.1.2	ESTIMACIONES POR PÉRDIDAS O DETERIOROS DE ACTIVOS NO CIRCULANTES	0.00	0.00
5.5.1.3	DEPRECIACIÓN DE BIENES INMUEBLES	0.00	0.00
5.5.1.4	DEPRECIACIÓN DE INFRAESTRUCTURA	0.00	0.00
5.5.1.5	DEPRECIACIÓN DE BIENES MUEBLES	0.00	0.00
5.5.1.6	DETERIORO DE LOS ACTIVOS BIOLÓGICOS	0.00	0.00
5.5.1.7	AMORTIZACIÓN DE ACTIVOS INTANGIBLES	0.00	0.00
5.5.1.8	DISMINUCIÓN DE BIENES POR PÉRDIDA, OBSOLESCENCIA Y DETERIORO	0.00	0.00
5.5.2	PROVISIONES	0.00	0.00
5.5.2.1	PROVISIONES DE PASIVOS A CORTO PLAZO	0.00	0.00
5.5.2.2	PROVISIONES DE PASIVOS A LARGO PLAZO	0.00	0.00
5.5.3	DISMINUCIONES DE INVENTARIOS	0.00	0.00
5.5.3.1	DISMINUCIONES DE INVENTARIOS DE MERCANCÍAS PARA VENTA	0.00	0.00
5.5.3.2	DISMINUCIONES DE INVENTARIOS DE MERCANCÍAS TERMINADAS	0.00	0.00
5.5.3.3	DISMINUCIONES DE INVENTARIOS DE MERCANCÍAS EN PROCESO DE ELABORACIÓN	0.00	0.00
5.5.3.4	DISMINUCIONES DE INVENTARIOS DE MATERIAS PRIMAS, MATERIALES Y SUMINISTROS PARA PRODUCCIÓN	0.00	0.00
5.5.3.5	DISMINUCIONES DE ALMACÉN DE MATERIALES Y SUMINISTROS DE CONSUMO	0.00	0.00
5.5.4	AUMENTO POR INSUFICIENCIA DE ESTIMACIONES POR PÉRDIDA O DETERIORO U OBSOLESCENCIA	0.00	0.00
5.5.4.1	AUMENTO POR INSUFICIENCIA DE ESTIMACIONES POR PÉRDIDA O DETERIORO U OBSOLESCENCIA	0.00	0.00

ORGANISMO OPERADOR DEL SERVICIO DE LIMPIA DE TEHUACÁN

NOTAS AL ESTADO DE ACTIVIDADES
Al 31 de Marzo de 2020
(Cifras en pesos)

5.5.5	AUMENTO POR INSUFICIENCIA DE PROVISIONES	0.00	0.00
5.5.5.1	AUMENTO POR INSUFICIENCIA DE PROVISIONES	0.00	0.00
5.5.9	OTROS GASTOS	0.00	0.00
5.5.9.1	GASTOS DE EJERCICIOS ANTERIORES	0.00	0.00
5.5.9.2	PÉRDIDAS POR RESPONSABILIDADES	0.00	0.00
5.5.9.3	BONIFICACIONES Y DESCUENTOS OTORGADOS	0.00	0.00
5.5.9.4	DIFERENCIAS POR TIPO DE CAMBIO NEGATIVAS	0.00	0.00
5.5.9.5	DIFERENCIAS DE COTIZACIONES NEGATIVAS EN VALORES NEGOCIABLES	0.00	0.00
5.5.9.6	RESULTADO POR POSICIÓN MONETARIA	0.00	0.00
5.5.9.7	PÉRDIDAS POR PARTICIPACIÓN PATRIMONIAL	0.00	0.00
5.5.9.8	DIFERENCIAS POR REESTRUCTURACIÓN DE DEUDA PÚBLICA NEGATIVAS	0.00	0.00
5.5.9.9	OTROS GASTOS VARIOS	0.00	0.00
5.5.9.9.1	DIVIDENDOS Y RETIROS DE LAS CUASISOCIEDADES	0.00	0.00
5.6	INVERSIÓN PÚBLICA	0.00	0.00
5.6.1	INVERSIÓN PÚBLICA NO CAPITALIZABLE	0.00	0.00
5.6.1.1	CONSTRUCCIÓN EN BIENES NO CAPITALIZABLE	0.00	0.00
5.6.1.1.1	EDIFICACIÓN HABITACIONAL	0.00	0.00
5.6.1.1.2	EDIFICACIÓN NO HABITACIONAL	0.00	0.00
5.6.1.1.3	CONST. DE OBRAS PARA EL ABASTECIMIENTO DE AGUA, ELECTRICIDAD Y TELECOMUNICACIONES	0.00	0.00
5.6.1.1.4	DIVISIÓN DE TERRENOS Y CONSTRUCCIÓN DE OBRAS DE URBANIZACIÓN	0.00	0.00
5.6.1.1.5	CONSTRUCCIÓN DE VÍAS DE COMUNICACIÓN	0.00	0.00
5.6.1.1.6	OTRAS CONSTRUCCIONES DE INGENIERÍA CIVIL U OBRA PESADA	0.00	0.00
5.6.1.1.7	INSTALACIONES Y EQUIPOS EN CONSTRUCCIONES	0.00	0.00
5.6.1.1.9	TRABAJOS DE ACABADOS EN EDIFICACIONES Y OTROS TRABAJOS ESPECIALIZADOS	0.00	0.00
	TOTAL	26,117,186.45	100.00

Bajo protesta de decir verdad declaramos que los Estados Financieros y sus notas, son razonablemente correctos y son responsabilidad del emisor.

C. JOSE ANTONIO OLAYA HERNANDEZ
DIRECTOR

MTR JOSE VICTOR DIAZ CARPINTEYRO
TESORERO



ORGANISMO OPERADOR DEL
SERVICIO DE LIMPIA DE TEHUACÁN

OOSELITE

TEHUACÁN RENACE CON TODOS
2010 - 2021

DIRECCIÓN GENERAL

R.F.C. 008950410GY3 TELS: 01 238 382 0803

OOSELITE
TEHUACÁN RENACE CON TODOS
TESORERÍA
R.F.C. 008950410GY3 TEL: 01 238 382 0803