

ORGANISMO OPERADOR DEL SERVICIO DE LIMPIA DE TEHUACÁN

FLUJO DE FONDOS (INDICADORES DE POSTURA FISCAL)

Del 1 de Enero al 30 de Septiembre de 2020

(Cifras en pesos)

Concepto	Estimado/ Aprobado	Devengado	Recaudado/ Pagado
I. Ingresos Presupuestarios (I = 1 + 2)	88,693,226.17	41,989,559.42	41,989,559.42
1. Ingresos del Gobierno de la Entidad Federativa o Municipio	0.00	0.00	0.00
2. Ingresos del Sector Paraestatal o Paramunicipal	88,693,226.17	41,989,559.42	41,989,559.42
II. Egresos Presupuestarios (II = 3 + 4)	88,693,226.17	53,372,518.00	42,060,410.00
3. Egresos del Gobierno de la Entidad Federativa o Municipio	0.00	0.00	0.00
4. Egresos del Sector Paraestatal o Paramunicipal	88,693,226.17	53,372,518.00	42,060,410.00
III. Balance presupuestario (Superávit o Déficit) (III = I - II)	0.00	-11,382,958.58	-70,850.58



Concepto	Estimado/ Aprobado	Devengado	Recaudado/ Pagado
III. Balance presupuestario (Superávit o Déficit)	0.00	-11,382,958.58	-70,850.58
IV. Intereses, Comisiones y Gastos de la Deuda	0.00	0.00	0.00
V. Balance Primario (Superávit o Déficit) (V = III - IV)	0.00	-11,382,958.58	-70,850.58

Concepto	Estimado/ Aprobado	Devengado	Recaudado/ Pagado
A. Financiamiento	0.00	0.00	0.00
B. Amortización de la deuda	0.00	0.00	0.00
C. Endeudamiento o desendeudamiento (C = A - B)	0.00	0.00	0.00

Bajo protesta de decir verdad declaramos que los Estados Financieros y sus notas, son razonablemente correctos y son responsabilidad del emisor.

C. JOSE ANTONIO OLAYA HERNANDEZ  
DIRECTOR

MTRO JOSE VICTOR DIAZ CARPINTEYRO  
TESORERO




GASTO POR CATEGORÍA PROGRAMÁTICA  
Del 1 de Enero al 30 de Septiembre de 2020  
(Cifras en pesos)

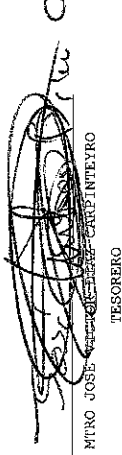
Concepto	Egreso Aprobado (1)	Ampliaciones/Reducciones (2)	Egreso Modificado (3=1+2)	Egreso Devengado (4)	Egreso Pagado (5)	Subejercicio (6=3-4)
Programas	88,693,226.17	67,742.81	88,760,968.98	53,372,518.00	42,060,410.00	35,388,450.98
Subsidios: Sector Social y Privado o Entidades Federativas y Municipios	0.00	0.00	0.00	0.00	0.00	0.00
S Sujetos a Reglas de Operación	0.00	0.00	0.00	0.00	0.00	0.00
U Otros Subsidios	0.00	0.00	0.00	0.00	0.00	0.00
Desempeño de las Funciones	88,693,226.17	67,742.81	88,760,968.98	53,372,518.00	42,060,410.00	35,388,450.98
E Prestación de Servicios Públicos	88,693,226.17	67,742.81	88,760,968.98	53,372,518.00	42,060,410.00	35,388,450.98
B Provisión de Bienes Públicos	0.00	0.00	0.00	0.00	0.00	0.00
F Planeación, seguimiento y evaluación de políticas públicas	0.00	0.00	0.00	0.00	0.00	0.00
F Promoción y fomento	0.00	0.00	0.00	0.00	0.00	0.00
G Regulación y supervisión	0.00	0.00	0.00	0.00	0.00	0.00
A Funciones de las Fuerzas Armadas (únicamente Gobierno Federal)	0.00	0.00	0.00	0.00	0.00	0.00
R Específicos	0.00	0.00	0.00	0.00	0.00	0.00
K Proyectos de Inversión	0.00	0.00	0.00	0.00	0.00	0.00
Administrativos y de Apoyo	0.00	0.00	0.00	0.00	0.00	0.00
M Apoyo al proceso presupuestario y para mejorar la eficiencia institucional	0.00	0.00	0.00	0.00	0.00	0.00
O Apoyo a la función pública y al mejoramiento de la gestión	0.00	0.00	0.00	0.00	0.00	0.00
Operaciones ajenas	0.00	0.00	0.00	0.00	0.00	0.00
Compromisos	0.00	0.00	0.00	0.00	0.00	0.00
L Obligaciones de cumplimiento de resolución jurisdiccional	0.00	0.00	0.00	0.00	0.00	0.00
N Desastres Naturales	0.00	0.00	0.00	0.00	0.00	0.00
Obligaciones	0.00	0.00	0.00	0.00	0.00	0.00
L Pensiones y jubilaciones	0.00	0.00	0.00	0.00	0.00	0.00
T Aportaciones a la seguridad social	0.00	0.00	0.00	0.00	0.00	0.00
Y Aportaciones a fondos de estabilización	0.00	0.00	0.00	0.00	0.00	0.00
Z Aportaciones a fondos de inversión y reestructura de pensiones	0.00	0.00	0.00	0.00	0.00	0.00
Programas de Gasto Federalizado (Gobierno Federal)	0.00	0.00	0.00	0.00	0.00	0.00
I Gasto Federalizado	0.00	0.00	0.00	0.00	0.00	0.00
C Participaciones a entidades federativas y municipios	0.00	0.00	0.00	0.00	0.00	0.00
D Costo financiero, deuda o apoyos a	0.00	3.00	0.00	0.00	0.00	0.00

GASTO POR CATEGORÍA PROGRAMÁTICA  
Del 1 de Enero al 30 de Septiembre de 2020  
(Cifras en pesos)

Concepto	Egreso Aprobado (1)	Ampliaciones/Reducciones (2)	Egreso Modificado (3=1+2)	Egreso Devenido (4)	Egreso Pagado (5)	Subejercicio (6=3-4)
deudores y ahorradores de la banca	0.00	0.00	0.00	0.00	0.00	0.00
H Adeudos de ejercicios fiscales anteriores						
TOTAL DEL GASTO	88,693,226.17	67,742.81	88,760,968.98	53,372,518.00	42,060,410.00	35,388,450.98

Bajo protesta de decir verdad declaramos que los Estados Financieros y sus notas, son razonablemente correctos y son responsabilidad del emisor.

  
JOSE ANTONIO OLAYA HERNANDEZ  
DIRECTOR

  
MTRO JOSE CARPINTERO  
TESORERO

ORGANISMO OPERADOR DEL  
SERVICIO DE LIMPIA DE TEHUACÁN  
**OOSELITE**  
TEHUACÁN RENACE CON TODOS  
2018 - 2021  
DIRECCIÓN GENERAL  
R.F.C. 00S950410GY3 TELS: 01 238 382 0803

**OOSELITE**  
TEHUACÁN - RENACE CON TODOS  
**TESORERÍA**  
R.F.C. 00S950410GY3 TEL: 01 238 382 0803