

ESTADO DE SITUACIÓN FINANCIERA
Al 30 de Junio de 2020 y 2019
(Cifras en pesos)


	2020	2019	2020	2019
ACTIVO				
ACTIVO CIRCULANTE				
EFFECTIVO Y EQUIVALENTES	4,477,748.58	1,580,596.60	50,320,006.83	44,883,898.22
DERECHOS A RECIBIR EFFECTIVO O EQUIVALENTES	11,412,278.71	9,049,650.43	17,542.38	0.00
DERECHOS A RECIBIR BIENES O SERVICIOS	0.00	0.00	0.00	0.00
INVENTARIOS	0.00	0.00	0.00	0.00
ALMACENES	0.00	0.00	0.00	0.00
ESTIMACIÓN POR PÉRDIDAS O DETERIORO DE ACTIVOS CIRCULANTES	0.00	0.00	8,684.61	5,684.61
OTROS ACTIVOS CIRCULANTES	0.00	0.00	0.00	0.00
TOTAL DE ACTIVOS CIRCULANTES	15,890,027.29	10,630,247.03	61,684,388.56	44,918,629.57
ACTIVO NO CIRCULANTE				
INVERSIONES FINANCIERAS A LARGO PLAZO	0.00	0.00	0.00	0.00
DERECHOS A RECIBIR EFFECTIVO O EQUIVALENTES A LARGO PLAZO	0.00	0.00	0.00	0.00
BIENES INMUEBLES, INFRAESTRUCTURA Y CONSTRUCCIONES EN PROCESO	190,532.00	190,532.00	0.00	0.00
BIENES MUEBLES	17,101,235.87	17,030,565.70	0.00	0.00
ACTIVOS INTANGIBLES	173,530.00	173,530.00	0.00	0.00
DEPRECIACIÓN, DETERIORO Y AMORTIZACIÓN ACUMULADA DE BIENES	-4,724,434.39	-4,724,434.39	0.00	0.00
ACTIVOS DIFERIDOS	0.00	0.00	0.00	0.00
ESTIMACIÓN POR PÉRDIDA O DETERIORO DE ACTIVOS NO CIRCULANTES	0.00	0.00	0.00	0.00
OTROS ACTIVOS NO CIRCULANTES	0.00	0.00	0.00	0.00
TOTAL DE ACTIVOS NO CIRCULANTES	12,740,863.48	12,670,193.31	61,684,388.56	44,918,629.57
TOTAL DEL PASIVO				
PASIVO CIRCULANTE				
CUENTAS POR PAGAR A CORTO PLAZO				
DOCUMENTOS POR PAGAR A CORTO PLAZO				
DEUDA PÚBLICA A LARGO PLAZO				
PASIVOS DIFERIDOS A LARGO PLAZO				
FONDOS Y BIENES DE TERCEROS EN GARANTÍA Y/O ADMINISTRACIÓN A CORTO PLAZO				
PROVISIONES A CORTO PLAZO				
OTROS PASIVOS A CORTO PLAZO				
TOTAL DE PASIVOS CIRCULANTES				
PASIVO NO CIRCULANTE				
CUENTAS POR PAGAR A LARGO PLAZO				
DOCUMENTOS POR PAGAR A LARGO PLAZO				
DEUDA PÚBLICA A LARGO PLAZO				
PASIVOS DIFERIDOS A LARGO PLAZO				
FONDOS Y BIENES DE TERCEROS EN GARANTÍA Y/O ADMINISTRACIÓN A LARGO PLAZO				
PROVISIONES A LARGO PLAZO				
TOTAL DE PASIVOS NO CIRCULANTES				
TOTAL DEL PASIVO				
HACIENDA PÚBLICA / PATRIMONIO				
HACIENDA PÚBLICA/PATRIMONIO CONTRIBUIDO				
AFORTACIONES				
DONACIONES DE CAPITAL				
ACTUALIZACIÓN DE LA HACIENDA PÚBLICA/PATRIMONIO				

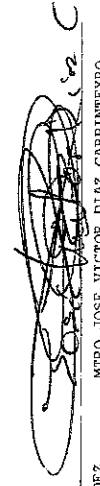
ORGANISMO OPERADOR DEL SERVICIO DE LIMPIA DE TEHUACÁN


ESTADO DE SITUACIÓN FINANCIERA
Al 30 de Junio de 2020 y 2019
(Cifras en pesos)


	2020	2019
HACIENDA PÚBLICA/PATRIMONIO GENERADO	-34,760,642.69	-23,325,334.13
RESULTADOS DEL EJERCICIO (AHORRO / DESAHORRO)	-11,514,495.18	-12,423,387.56
RESULTADOS DE EJERCICIOS ANTERIORES	-33,686,283.56	-21,342,082.62
REVALUOS	0.00	0.00
RESERVAS	0.00	0.00
RECTIFICACIONES DE RESULTADOS DE EJERCICIOS ANTERIORES	10,440,136.05	10,440,136.05
EXCESO O INSUFICIENCIA EN LA ACTUALIZACIÓN DE LA HACIENDA PÚBLICA/PATRIMONIO	0.00	0.00
RESULTADO POR POSICIÓN MONETARIA	0.00	0.00
RESULTADO POR TENENCIA DE ACTIVOS NO MONETARIOS	0.00	0.00
TOTAL HACIENDA PÚBLICA/PATRIMONIO.....	-33,053,497.79	-21,618,189.23
TOTAL DEL PASIVO Y HACIENDA PÚBLICA/PATRIMONIO...	28,630,890.77	23,300,440.34
TOTAL DEL ACTIVO.....	28,630,890.77	23,300,440.34


Bajo protesta de decir verdad declaramos que los Estados Financieros y sus notas, son razonablemente correctos y son responsabilidad del emisor.



C. JOSE ANTONIO OLAYA HERNANDEZ
DIRECTOR
ORGANISMO OPERADOR DEL SERVICIO DE LIMPIA DE TEHUACÁN


MTRO JOSE VICTOR DIAZ CARPINTEYRO
TESORERO
ORGANISMO OPERADOR DEL SERVICIO DE LIMPIA DE TEHUACÁN

 **OOSELITE**
TEHUACÁN AHORRE CON TODOS

 **TESORERÍA**
R.F.C. 009994106Y3 TEL: 01 238 382 080

 **OOSELITE**
TEHUACÁN AHORRE CON TODOS

 **TESORERÍA**
R.F.C. 009994106Y3 TEL: 01 238 382 080

000635

000004